

Primaria com.Cornesti


Dare de seama 30.06 .2023

[illegible]

ROMANIA  
JUDETUL DAMBOVITA  
PRIMARIA COMUNEI  
CORNESTI  
NR. 9755/01.08.2023

C A T R E,  
A.J.F.P. DAMBOVITA

Va inaintam alaturat darea de seama contabila la 30.06.2023 cu anexele respective.

  
PRIMAR  
*[Signature]*

CONTABIL  
*[Signature]*

**R O M A N I A**  
**JUDETUL DAMBOVITA**  
**PRIMARIA COMUNEI CORNESTI**

**POLITICI CONTABILE**  
**Adoptate de Primaria comunei Cornesti**

Avand in vedere Ordinul ministrului finantelor publice nr 1917 / 2005, pentru aprobarea Normelor metodologice privind organizarea si conducerea contabilitatii institutiilor publice, cu modificarile si completarile ulterioare Primaria comunei Cornesti incepand cu data de 01.01.2006 a organizat contabilitatea conform prevederilor prezentului ordin.

**Proceduri contabile**

Avand in vedere reglementarile contabile in vigoare si avand in vedere Ordinul nr. 946 / 2005 pentru aprobarea Codului controlului intern, cuprinzand standardele de management/control intern la entitatile publice si pentru dezvoltarea sistemelor de control managerial si a Ordinului nr 1389/2006 privind modificarea si completarea Ordinului ministrului finatelor publice nr 946/2005 pentru aprobarea Codului controlului intern, cuprinzand standardele de management/control intern la entitatile publice si pentru dezvoltarea sistemelor de control managerial si a Ordinului nr 1389/2006 privind modificarea si completarea Ordinului ministrului finatelor publice nr 946/2005 au fost elaborate proceduri contabile pentru toate operatiunile derulate, pornind de la intocmirea documentelor justificative pana la intocmirea situatiilor financiare trimestriale si anuale.

Procedurile contabile sunt intocmite de catre compartimentul financiar contabil, si nu de catre specialist in domeniul economic si etnec, conform prevederilor ordinului nr 1917/2005.

- Relevante pentru nevoile utilizatorilor
- Credibile, in sensul ca reprezinta fidel rezultatul patrimonial si pozitia financiara a Primariei comunei Cornesti.

Principiile contabilitatii de angajament aplicate in cadrul Primariei Cornesti

1. Principiul continuitatii activitatii.

Primaria comunei Cornesti isi continua in mod normal functionarea intr-un viitor previzibil, fara a intra in stare de desfiintare sau reducere semnificativa a activitatii.

2. Principiul permanentei metodelor

In vederea asigurarii compatibilitatii in timp a informatiilor contabile, s-a continuat aplicarea acelorasi reguli si norme privind evaluarea, inregistrarea in contabilitate si prezentarea elementelor de active si pasiv.

3. Principiul prudentei

Trebuie sa se tina cont de toate angajamentele aparute in cursul exercitiului financiar curent sau al exercitiului financiar precedent chiar daca acestea devin evidente numai intre data bilantului si data depunerii acestora.

4. Principiul contabilitatii pe baza de angajamente. Efectele tranzactiilor si a altor evenimente sunt recunoscute atunci cand tranzactiile si evenimentele se produc si nu pe masura ce numerarul sau echivalentul este incasat sau platit, si sunt inregistrate in evidentele contabile si raportate in situatiile financiare ale perioadelor de raportare.

5. Principiul independentei exercitiului.

La stabilirea rezultatului patrimonial la 30.06.2023 s-au luat in considerare toate veniturile si cheltuielile, fara sa se tina seama de data incasarii sau data efectuarii platilor.

6. Principiul evaluarii separate a elementelor de active si de datorii.

In vederea stabilirii corespunzatoare a unei pozitii din bilant s-a determinat separate valoarea fiecarui element individual de active si pasiv. Componentele elementului de active si datorii trebuie evaluate separate.

7. Principiul intangibilitatii.

Bilantul de deschidere la 01.01.2023 corespunde cu bilantul de inchidere la 31.12.2022.

8. Principiul necompensarii

In perioada raportata, nu au fost compensate veniturile cu cheltuielile, si nici elementele de active cu elemente de pasiv, orice compensare intre acestea fiind interzisa.

9. Principiul comparabilitatii informatiilor. Elementele prezentate trebuie sa dea posibilitatea compararii in timp a informatiilor.

10. Principiul materialitatii (pragului de semnificati). Orice element care are o valoare semnificativa trebuie prezentat distinct in cadrul situatiilor financiare iar elementele cu valori nesemnificative dar care au aceeasi natura sau au functii similare trebuie insumate si prezentate intr-o pozitie globala.

11. Principiul prelevantei economicului asupra juridicului. Informatiile contabile prezentate in situatiile financiare sa fie credibile, sa respecte realitatea economica a evenimentelor sau tranzactiilor, nu numai forma lor juridica.

#### Metode de evaluare a activelor fixe si a activelor circulante

1. Evaluarea la data intrarii in institutia publica. La data intrarii in patrimoniu bunurile se evalueaza si se inregistreaza in contabilitate la valoarea de intrare, denumita valoare contabila care se stabileste astfel:

- La cost de achizitie – pentru bunurile procurate cu titlu oneros
- La cost de productie – pentru bunurile produse in institutie
- La valoarea justa – pentru bunurile obtinute cu titlu gratuit

2. Evaluarea cu ocazia inventarierii. Evaluarea elementelor de active si pasiv cu ocazia inventarierii se face la valoarea actuala denumita valoare de inventar, stabilita in functie de utilitatea bunului.

3. Evaluarea la inchiderea exercitiului financiar. La inchiderea exercitiului financiar elementele de active si pasiv de natura datoriilor se evalueaza si se reflecta in situatiile financiare la valoarea de intrare pusa in acord cu rezultatele inventarierii.

## Reevaluarea activelor fixe

Ultima reevaluare asupra mijloacelor fixe în cadrul Primăriei Cornesti a fost efectuată în anul 2021 conform OG 81/2003 privind reevaluarea și amortizarea activelor fixe aflate în patrimoniu instituțiilor publice.

### Metoda de amortizare a activelor fixe

Imobilizarile corporale care fac parte din domeniul public al comunei Cornesti nu se supun amortizării.

Imobilizarile corporale și necorporale care fac parte din domeniul privat al comunei Cornesti se supun amortizării, folosindu-se metoda de amortizare liniară.

Având în vedere că Primăria comunei Cornesti a contractat împrumuturi, au fost elaborate politici pentru împrumuturi.

Activele fixe corporale achiziționate în baza unui contract de leasing. Nu pot face obiectul contractelor de leasing înregistrările pe bandă audio și video, piesele de teatru, manuscrisele, brevetele și alte drepturi de autor. Activele fixe corporale deținute în baza unui contract de leasing se înregistrează în contabilitate în funcție de prevederile contractelor de leasing încheiate. Leasingul financiar este operațiunea de leasing care transferă cea mai mare parte din riscurile și avantajele aferente dreptului de proprietate asupra activului și care îndeplinește cel puțin una dintre următoarele condiții: a) titlul de proprietate asupra bunului se transferă locatarului până la sfârșitul duratei contractului de leasing; b) instituția are opțiunea de a cumpăra bunul la un preț estimat a fi suficient de mic în comparație cu valoarea justă la data la care opțiunea devine exercitabilă, astfel încât, la începutul contractului de leasing, există în mod rezonabil certitudinea că opțiunea va fi exercitată; c) durata contractului de leasing acoperă, în cea mai mare parte, durata de viață economică a bunului, chiar dacă titlul de proprietate nu este transferat; d) valoarea totală a ratelor de leasing, mai puțin cheltuielile accesorii, este mai mare sau egală cu valoarea de intrare a bunului, reprezentată de valoarea la care a fost achiziționat bunul de către finanțator, respectiv costul de achiziție; e) bunurile ce constituie obiectul contractului de leasing sunt de natură specială, astfel încât numai locatarul le poate utiliza fără modificări majore. Valoarea de intrare reprezintă valoarea la care a fost achiziționat bunul de la finanțator, respectiv costul de achiziție. Valoarea reziduală reprezintă valoarea la care, la expirarea contractului de leasing, se face transferul dreptului de proprietate asupra bunului către utilizator. Activele fixe achiziționate prin leasing financiar se înregistrează ca activ fix în contabilitate, deoarece, prin contractul de leasing financiar, riscurile și beneficiile aferente dreptului de proprietate trec asupra utilizatorului dreptului de proprietate din momentul încheierii contractului.

În evidențele contabile ale Primăriei Cornesti nu există disponibilități, creanțe și datorii în valută, și nu sunt înregistrate castiguri sau pierderi de curs valutar.



Intocmit,  
Chirita Elena

NOTA EXPLICATIVA  
LA SITUATIILE FINANCIARE INTOCMITE LA 30.06.2023

Cod rand/denumire indicator	Cont contabil	Suma raportata	Explicatii detaliate privind sumele raportate
BILANT			
01004	213 – mijloace de transport	415721	Reprezinta mijloacele de transport existente in inventarul unitatii, precum si in inventarul unitatilor aflate in subordine (Scoli, gradinite – microbuze scolare)
	214- mobilier	747141	Reprezinta obiectele de mobilier si de aparatura birotica existente atat in unitate cat si in unitatile subordonate
	231 – mobilizari in curs de executie	8073889	Reprezinta investitiile la lucrarile, “Sc Ibrianu si Construire sediu Primarie
01005	211 – terenuri	5435410	Reprezinta terenurile si drumurile comunale aflate in patrimonial unitatii conform ultimei reevaluari
01009	Creante necurente	73062	Sume ce urmeaza a fi incasate dupa o perioada main mare de 1 an
	212 – cladiri	50339116	Reprezinta constructiile existente in patrimoniu, precum si sumele rezultate din reevaluarea acestor constructii
01019	303 – stocuri	426371	Sunt inregistrate operatiunile privind obiectele de inventar, suma cuprinsa in bilant reprezentand stocul acestora existent in patrimoniu
01024	464 – creante ale bugetului local	4684971	Sunt inregistrate obligatiile contribuabililor catre bugetul local, respectiv sumele datorate pentru impozite si taxe, contributii si alte sume datorate bugetului local
01040	521.03disponibil al bugetului local din anul precedent	2165321	Reprezinta disponibil buget local la data de 30.06.2023
	521.01 disponibil al bugetului local	2165321	Reprezinta disponibilul bugetului local la data de 30.06.2023


	550- disponibil taxe speciale	762	Reprezinta incasari si plati din taxe speciale
01054	1.Impr. pe termen lung (ct 162.02	1685393	Imprumutul a fost contractat conform OUG nr. 2/2015 si a fost in suma de 2547000 lei  Imprumut contractat conf.OUG 83/2021 si este in suma de 1500000 lei
01055	Provizioane	0	
01061	ct401 – furnizori	306211	Sunt evidentiata datoriile institutiei privind achizitiile de bunuri, lucrari executate si serviciile prestate
01062	ct431+437+440+ 441+444 datorii catre bugete	390926	Reprezinta datoriile institutiei catre bugete pentru salariile aferente lunii mai 2023
010631	ct431+437 – datorii catre bugete	369070	Reprezinta contributiile sociale aferente salariilor
01072	ct421+4271– salariile angajatilor	284250	Reprezinta salariile aferente lunii mai.2023.
01073	ct438 – alte drepturi cuvenite altor categorii de persoane (indemnizatii)	375804	Reprezinta indemnizatiile persoanelor cu handicap aferente lunii aprilie-mai.2023
01075	Ct 151.01 Provizioane curente	0	Reprezinta drepturi salariale curente aferente hotararilor judecatoresti
01078	TOTAL DATORII CURENTE	1375344	Reprezinta datoriile curente ale institutiei la 30.06.2023
01079	TOTAL DATORII	3060737	Reprezinta datoriile curente provizioanele institutiei la 30.06.2023
01080	CAPITALURI PROPRII	69716674	Reprezinta capitalurile proprii ale institutiei la data de 30.06.2023
01084 – rezerve si fonduri	103 – fondul bunurilor domeniului	56469388	Reprezinta bunurile care alcatuiesc domeniul public al unitatii

	public		
	105-rezerve din reevaluare	0	Reprezinta rezerve si fonduri
01085	117 rezultatul reportat	12161111	Reprezinta rezultatul reportat din anii precedent
01087	121 rezultatul patrimonial – excedent	1086175	Reprezinta rezultatul patrimonial al unitatii
01088	121- rezultatul patrimonial – deficit	0	Reprezinta rezultatul patrimonial al unitatii
01090	TOTAL CAPITALURI PROPRII	69716674	Reprezinta capitalurile proprii ale institutiei la 30.06.2023
PLATI RESTANTE	401,431	738800	Reprezinta contravaloarea unor lucrari si servicii prestate si neachitate precum si contributii aferente drepturilor salariale.

Mentionam ca au fost respectate reglementarile din normele de elaborare a situatiilor financiare cf pct 2 (15).

Va facem cunoscut ca la capitolul 675000710130 s-au inregistrat depasiri ale creditelor dupa cum urmeaza:credite aprobate 69000 lei-plati efectuate 88308 lei –rezultand o diferenta de 19308 le ,care va fi reglata in trim III.

PRIMAR,



Intocmit





PRIMARIA CORNESTI  
JUDETUL DAMBOVITA

DECLARATIE

Subsemnatul Stancu Radu ,avand functia de ordonator principal de credite ,al Primariei Cornesti si Chirita Elena in functie de consilier compartiment contabilitate,ne asumam raspunderea pentru intocmirea situatiilor financiare la data de 30.06.2023 confirmand urmatoarele:


Datele sunt reale si corespund cu cele inscrise in evidentele contabile;

Prevederile bugetare anuale si trimestriale cumulate corespund cu cele din bugetul propriu depus la AJFP Dambovita.

Veniturile si cheltuielile din luna curenta nu sunt mai mici decat cele din luna precedenta;

Veniturile si cheltuielile corespund cu rulajele debitoare si creditoare din trezoreria operativa conform extraselor de cont.

PRIMAR,



COMPARTIMENT  
CONTABILITATE,



**BILANT**  
**30 06 2023**

pag.: 1 - lei -

COD	DENUMIRE INDICATORI	SOLD LA INCEPUTUL PERIOADEI	SOLD LA SFARSITUL PERIOADEI
0	JUDET DAMBOVITA		
01003	1.Active fixe necorporale (ct.2030000+2050000+2060000+2080100+2080200+2330000-2800300-2800500-2800801-2800809-2900400-2900500-2900801-2900809-2930100*)	5.758	5.118
01004	2.Instalatii tehnice, mijloace de transport, animale, plantatii, mobilier, aparatura birotica si alte active corporale (ct.2130100+2130200+2130300+2130400+2140000+2310000-2810301-2810302-2810303-2810304-2810400-2910301-2910302-2910303-2910304-2910400-2930200*)	1.480.807	1.459.690
01005	3.Terenuri si cladiri (ct.2110100+2110200+2120101+2120102+2120201+2120301+2120401+2120501+2120601+2120901+2310000-2810100-2810201-2810202-2810203-2810204-2810205-2810206-2810207-2810208-2910100-2910201-2910202-2910203-2910204-2910205-2910206-2910207-2910208-2930200)	63.638.232	63.945.105
01009	6.Creante necurente - sume ce urmeaza a fi incasate dupa o perioada mai mare de un an (ct.4110201+4110208+4130200+4280202+4610201+4610209-4910200-4960200) din care:	73.062	73.062
01010	Creante comerciale necurente - sume ce urmeaza a fi incasate dupa o perioada mai mare de un an (ct.4110201+4110208+4130200+4610201-4910200-4960200)	73.062	73.062
01015	7.TOTAL ACTIVE NECURENTE (rd.03+04+05+06+07+09)	65.197.859	65.482.975
01019	1.Stocuri (ct.3010000+3020100+3020200+3020300+3020400+3020500+3020600+3020700+3020800+3020900+3030100+3030200+3040100+3040200+3050100+3050200+3070000+3090000+3310000+3320000+3410000+3450000+3460000+3470000+3490000+3510100+3510200+3540100+3540500+3540600+3560000+3570000+3580000+3590000+3610000+3710000+3810000+/-3480000+/-3780000-3910000-3920100-3920200-3920300-3930000-3940100-3940500-3940600-3950100-3950200-3950300-3950400-3950600-3950700-3950800-3960000-3970100-3970200-3970300-3980000-4420803)	401.567	426.371
01023	Creante bugetare (ct.4310100**+4310200**+4310300**+4310400**+4310500**+4310600**+4310700**+4370100**+4370200**+4370300**+4420400+4420802+4440000**+4460100**+4460200**+4480200+4610102+4610104+4630000+4640000+4650100+4650200+4660401+4660402+4660500+4660900+4810101**+4810102**+4810103**+4810900**-4970000), din care:	3.908.112	4.684.971
01024	Creantele bugetului general consolidat (ct.4630000+4640000+4650100+4650200+4660401+4660402+4660500+4660900-4970000)	3.876.734	4.622.656
01030	Total creante curente (rd.21+23+25+27)	3.908.112	4.684.971
01033	Conturi la trezorerie, casa in lei. (ct.5100000+5120101+5120501+5130101+5130301+5130302+5140101+5140301+5140302+5150101+5150103+5150301+5150500+5150600+5160101+5160301+5160302+5170101+5170301+5170302+5200100+5210100+5210300+5230000+5250101+5250102+5250301+5250302+5250400+5260000+5270000+5280000+5290101+5290201+5290301+52		

COD	DENUMIRE INDICATORI	SOLD LA INCEPUTUL PERIOADEI	SOLD LA SFARSITUL PERIOADEI
	90400		
	+5290901+5310101+5410101+5500101+5520000+5550101+5550400+5570101		
	+5580101+5580201+5590101+5600101+5600300+5600401+5610101+5610300		
	+5620101+5620300+5620401+5710100+5710300+5710400+5740101+5740102		
	+5740301+5740302+5740400+5750100+5750300+5750400-7700000)	1.770.953	2.183.094
01040	Total disponibilitati si alte valori (rd.33+33.1+35+35.1)	1.770.953	2.183.094
01045	7.TOTAL ACTIVE CURENTE (rd.19+30+31+40+41+41.1+42)	6.080.632	7.294.436
01046	8.TOTAL ACTIVE (rd.15+45)	71.278.491	72.777.411
01054	2.Imprumuturi pe termen lung (ct.1610200+1620200+1630200+1640200+1650200+1660201+1660202+1660203+1660204+1670201+1670202+1670203+1670208+1670209-1690200)	1.962.743	1.685.393
01058	TOTAL DATORII NECURENTE (rd.52+54+55)	1.962.743	1.685.393
01060	1.Datorii comerciale, avansuri si alte decontari (ct.2690100+4010100+4030100+4040100+4050100+4080000+4190000+4620101+4620109+4730109+4810101+4810102+4810103+4810900+4830000+4840000+4890201+5090000+5120800), din care:	250.501	324.364
01061	Datorii comerciale si avansuri (ct.4010100+4030100+4040100+4050100+4080000+4190000+4620101), din care:	250.122	306.211
01062	2.Datorii catre bugete (ct.4310100+4310200+4310300+4310400+4310500+4310600+4310700+4370100+4370200+4370300+4400000+4410000+4420300+4420801+4440000+4460100+4460200+4480100+4550501+4550502+4550503+4620109+4670100+4670200+4670300+4670400+4670500+4670900+4730109+4810900),din care:	142.201	390.926
010631	Contributii sociale (ct.4310100+4310200+4310300+4310400+4310500+4310600+4310700+4370100+4370200+4370300)	117.445	369.070
01072	6.Salariile angajatilor (ct.4210000+4230000+4260000+4270100+4270300+4280101)	180.291	284.250
01073	7.Alte drepturi cuvenite altor categorii de persoane (pensii, indemnizatii de somaj, burse) (ct.4220100+4220200+4240000+4260000+4270200+4270300+4290000+4380000), din care:	147.828	375.804
01078	10.TOTAL DATORII CURENTE (rd.60+62+65+70+71+72+73+74+75)	720.821	1.375.344
01079	11.TOTAL DATORII (rd.58+78)	2.683.564	3.060.737
01080	12.ACTIVE NETE = TOTAL ACTIVE - TOTAL DATORII = CAPITALURI PROPRII (rd.80=rd.46-79=rd.90)	68.594.927	69.716.674
01084	1.Rezerve, fonduri (ct.1000000+1000101+1000201+1000202+1000301+1000401+1000402+1010000+1020101+1020102+1020103***+1030000+1040101+1040102+1040103***+1050100+1050200+1050300+1050400+1050500+/-1060000+1320000+1330000)	56.469.389	56.469.388
01085	2.Rezultatul reportat (ct.1170000-sold creditor)	8.057.411	12.161.111
01087	4.Rezultatul patrimonial al exercitiului (ct.1210000-sold creditor)	4.068.127	1.086.175
01090	6.TOTAL CAPITALURI PROPRII (rd.84+85-86+87-88)	68.594.927	69.716.674

Conducatorul institutiei

Conducatorul compartimentului  
financiar-contabil

## CONTUL DE REZULTAT PATRIMONIAL

30 06 2023

pag.: 1 - lei -

COD	DENUMIRE INDICATORI	An precedent	An curent
	JUDET DAMBOVITA		
2002	1.Venituri din impozite, taxe, contributii de asigurari si alte venituri ale bugetelor (ct.7300100+7300201+7300202+7300203+7310100+7310200+7320100+ 7330000+7340000+7350100+7350200+7350300+7350400+7350500+ 7350601+7350602+7360100+7390000+7450100+ 7450200+7450300+7450400+ 7450500+7450700+7450900+7460100+7460200+7460300+7460900)	4.919.175	5.767.103
2003	2.Venituri din activitati economice (ct.7210000+7220000+7510100+7510200+/-7090000*/+7090100/-7090200)	358	442
2004	3.Finantari, subventii, transferuri, alocatii bugetare cu destinatie speciala (ct.7510500+7710000+7720100+7720200+7740100+7740200+7750000+ 7760000+7780000+7790101+7790109)	42.396	839.999
2005	4.Alte venituri operationale (ct.7140000+7180000+7500000+7500100+7500200 +7510300+7510400+7810200+7810300+7810401+7810402+7770000)	206.169	292.806
2006	TOTAL VENITURI OPERATIONALE (rd.02+03+04+05)	5.168.098	6.900.350
2008	1.Salarii si contributiile sociale aferente angajatilor (ct.6410000+6420000+6450100+ 6450200+6450300+6450400+6450500+6450600+6450700+6450800+6460000+ 6470000)	1.836.127	2.331.929
2009	2.Subventii si transferuri (ct.6700000+6710000+6720000+6730000+6740000+ 6750000+6760000+6770000+6780000+6790000)	917.118	1.367.137
2010	3.Stocuri, consumabile, lucrari si servicii executate de terti (ct.6010000+6020100+ 6020200+6020300+6020400+6020500+6020600+6020700+6020800+6020900+ 6030000+6060000+6070000+6080000+6090000+6100000+6110000+6120000+ 6130000+6140000+6220000+6230000+6240100+6240200+6260000+6270000+ 6280000+6290100)	1.010.538	1.183.201
2011	4.Cheltuieli de capital, amortizari si provizioane (ct.6810100+ 6810200+6810300+6810401+6810402+6820101+6820109+ 6820200+6890100+6890200)	43.513	704.955
2013	5. Alte cheltuieli operationale (ct.6350100+6540000+6580101+6580109)	92.610	194.356
2013	TOTAL CHELTUIELI OPERATIONALE (rd.08+09+10+11+12)	3.899.906	5.781.578
2015	- EXCEDENT (rd.06-rd.13)	1.268.192	1.118.772
2018	V. CHELTUIELI FINANCIARE (ct.6630000+6640000+6650100+6650200+6660000+ 6670000+6680000+6690000+6860300+6860400+6860800)	45.431	32.597
2021	- DEFICIT (rd.18-rd.17)	45.431	32.597
2023	- EXCEDENT (rd.15+20-16-21)	1.222.761	1.086.175
20292	- EXCEDENT (rd.23+28-24-29)	1.222.761	1.086.175
2031	- EXCEDENT (rd.29.2-29.4)	1.222.761	1.086.175

Conducatorul institutiei

Conducatorul compartimentului  
financiar- contabil

## SITUATIA FLUXURILOR DE TREZORERIE

30.06.2023

pag.: 1 - lei -

MOD	DENUMIRE INDICATORI	Total	Casa ct. 5310101	Buget de stat ct. 5200100/ 7700000	Buget local ct. 5210100/ 7700000	Buget asigurari sociale de stat ct. 5250101+ 5250102/ 7700000	Buget asigurari pentru somaj ct. 5740101+ 5740102/ 7700000	Buget Fond national unic de asigurari sociale de sanatate ct. 5710100/ 7700000	Buget Fond pentru mediu ct. 5750100/ 7700000	Buget trezoreria statului ct. 5240100/ 7700000	Buget instituti publice finantate integral din venituri proprii ct. 5600101/ 7700000	Buget instituti publice finantate din venituri proprii si subventii ct. 5610101/ 7700000	Buget activitati finantate din venituri proprii si buget privatizare ct.5620101/ 7700000	Buget imprumuturi interne si externe ct. 5130101+ 5140101+ 5160101+ 5170101/ 7700000	Buget fonduri externe nerambur- sabile (sursa D) ct. 5150103/ 7700000	Alte disponibi- litati (ct.5XX)
	JUDET DAMBOVITA															
1002	1. Incasari	8.620.506	2.415.549		6.084.606											120.351
1003	2. Plati	6.957.819	2.377.012		4.478.230											102.577
1004	3. Numerar net din activitatea operationala (rd.02-rd.03)	1.662.687	38.537		1.606.376											17.774
1007	2. Plati	940.599			913.398											
1008	3. Numerar net din activitatea de investitii (rd.06-07)	-940.599			-913.398											27.201
1010	1. Incasari	1.410.510														-27.201
1011	2. Plati	309.947			309.947											1.410.510
1012	3. Numerar net din activitatea de finantare (rd.10-rd.11)	1.100.565			-309.947											1.410.510
1013	IV.CRESTEREA (DESCRESTEREA) NETA DE NUMERAR SI ECHIVALENT DE NUMERAR (rd.04+rd.08+rd.12)	1.822.651	38.537		383.031											1.383.309
1014	V. NUMERAR SI ECHIVALENT DE NUMERAR LA INCEPUTUL ANULUI	1.770.953			359.681											1.410.510
10143	Sume transferate din disponiblu neutilizat la finele anului precedent	1.410.510														1.410.510
1015	VI.NUMERAR SI ECHIVALENT DE NUMERAR LA SFARSITUL PERIOADEI (rd.13+rd.14+ rd.14.1-rd.14.2-rd.14.3)	2.183.094	38.537		742.712											1.383.309

ROMANIA



Conducatorul institutiei

18.541

Conducatorul institutiei

Conducatorul compartimentului  
financiar- contabil

Viza trezoreriei

**Situatia activelor si datoriilor institutiilor publice  
din administratia locala  
30 06 2023**

pag.: 1 - lei -

COD	DENUMIRE INDICATORI	Sold la inceputul anului	Sold la sfarsitul perioadei
	JUDET DAMBOVITA		
8004	Numerar in lei in casieria institutiilor publice locale si ale institutiilor publice de subordonare locala,(ct.5310101)		38.537
8005	Disponibilitati in lei ale institutiilor publice locale si ale institutiilor publice de subordonare locala, la trezorerii (ct.5100000+5120101+5120501+5150101+5150103+5150500+5150600+5160101+5160301+5160302+5170101+5170301+5170302+5210100+5210300+5280000+5290201+5290301+5290400+5290901+5410101+5500101+ 5520000+5550101+5570101+5580101+5580201+5600101+5600300+5610101+5610300+5620101+5620300-7700000), din care:	1.770.953	2.144.557
80051	Disponibilitati in lei din imprumuturi interne si externe contractate de autoritatile administratiei publice locale (ct.5160101)	1.410.510	
8005	Total (in baze cash) (rd.04+05)	1.770.953	2.183.094
8010	Total (in baze accrual)(rd.08+09)	1.770.953	2.183.094
8157	Creante comerciale necurente legale de livrari de bunuri si servicii de catre autoritatile locale sau de institutii subordonate acestora (ct.4110201+4110208+4130200+4610201-4910200-4960200) Total (rd.158+159+160+164) din care:	73.062	73.062
8158	- de la populatie(gospodariile populatiei(S14)	73.062	73.062
8176	1.Creante ale bugetului local (ct.4640000-4970000). Total (rd.177+178+179+183), din care:	3.876.734	4.622.656
8177	- de la gospodariile populatie (S14)	3.876.734	4.622.656
8185	Total creante (rd.176+184)	3.876.734	4.622.656
8203	1.Sume datorate tertilor reprezentand garantii si cautiuni aflate in conturile institutiilor publice (ct.4280101+4280201+4620101+4620109).Total (rd.204+205+206), din care:		18.153
8205	- societati nefinanciare (S11)		18.153
8286	Credite pe termen lung primite (contractate, garantate, asimilate,etc) de institutiile publice locale (ct.1620200+1630200+1670201+1670202+1670203+1670209).Total (rd.287+288+289+289.1) din care acordate de:	1.962.743	1.685.393
82891	- Administratia centrala (exclusiv fondurile de securitate sociala) (S1311)		
	Credite pe termen lung primite din venituri din privatizare de catre institutii publice din administratia locala (ct.1620200+1670203)	1.962.743	1.685.393
8290	Total (in baze cash)(rd.286)	1.962.743	1.685.393
8320	Datorii comerciale curente legate de livrari de bunuri si servicii (ct.4010100+4030100+ 4040100+4050100+4080000+4190000+4620101). Total (rd.321+322+326+327) din care catre:	250.122	306.211
8321	-Societati nefinanciare (S11)	250.122	306.211
8331	Datoriile institutiilor publice din administratia locala catre bugete (ct.4310100+4310200+4310300+4310400+4310500+4310600+4310700+4370100+4370200+4370300+4420300+4420801+4440000+4460100+4460200+4480100)	142.201	390.926
8332	Salariile angajatilor (ct.4210000+4230000+4260000+4270100+4270300+4280101)	180.291	284.250
8333	Alte drepturi cuvenite altor categorii de persoane (ct.4260000+4270200+4270300+4290000+4380000)	147.828	375.804
8335	Total (rd.331+332+333+334)	470.320	1.050.980

Conducatorul institutiei

Conducatorul compartimentului  
financiar- contabil

13

Capi-Sub- Pa- Gru- Ali- tol capi- ra- pa / ti- ne- tol graf Titlu col at					Denumire indicator	Prevederi bugetare aprobrate la finele perioadei de raportare	Prevederi bugetare trimestriale cumulate	Drepturi constatate			Incasari realizate	Stingeri pe alte cai decat incasari	Drepturi constatate de incasat			
A								B	Total, din care:	din anii precedenti				din anul curent		
								1							2	3=4+5
0					JUDET DAMBOVITA											
0001	02				TOTAL VENITURI-BUGET LOCAL	11.306.040	6.369.540	10.777.084	3.876.734	6.900.350	6.123.143	31.286	4.622.655			
0002					I. VENITURI CURENTE	10.470.000	5.533.500	9.937.066	3.876.734	6.060.332	5.283.125	31.286	4.622.655			
0003					A. VENITURI FISCALE	10.050.000	5.113.500	8.535.119	2.768.016	5.767.103	5.162.291	25.579	3.347.249			
0004					A1. IMPOZIT PE VENIT, PROFIT SI CASTIGURI DIN CAPITAL	2.443.000	1.226.000	1.340.945		1.340.945	1.340.945					
0300	02				A1.2 IMPOZIT PE VENIT, PROFIT SI CASTIGURI DIN CAPITAL DE LA PERSOANE FIZICE	2.443.000	1.226.000	1.340.945		1.340.945	1.340.945					
0302					IMPOZIT PE VENIT	4.000	4.000	16.159		16.159	16.159					
18					Impozitul pe veniturile din transferul proprietatilor imobiliare din patrimoniul personal	4.000	4.000	16.159		16.159	16.159					
0402					COTE SI SUME DEFALCATE DIN IMPOZITUL PE VENIT	2.439.000	1.222.000	1.324.786		1.324.786	1.324.786					
0402	01				Cote defalcate din impozitul pe venit	1.007.000	504.000	559.306		559.306	559.306					
04					Sume alocate din cotele defalcate din impozitul pe venit pentru echilibrarea bugetelor locale											
0402	05				Sume repartizate din Fondul la dispozitia Consiliului Județean	1.122.000	562.000	593.798		593.798	593.798					
0700	02				A3 IMPOZITE SI TAXE PE PROPRIETATE	310.000	156.000	171.682		171.682	171.682					
0702					IMPOZITE SI TAXE PE PROPRIETATE	725.000	586.000	3.009.521	2.098.238	911.283	546.196	20.683	2.442.642			
01					Impozit si taxa pe cladiri	725.000	586.000	3.009.521	2.098.238	911.283	546.196	20.683	2.442.642			
01					Impozit pe cladiri de la persoane fizice	255.000	230.000	1.171.592	798.560	373.032	201.791	2.258	967.543			
0702	01				Impozit si taxa pe cladiri de la fizice	193.000	173.000	713.492	452.785	260.707	144.600	2.151	566.741			
0702	01				Impozit si taxa pe cladiri de la											

Capi-Sub- Pa- Gru- Ali- ne- at					Denumire indicator	Prevederi bugetare aprobate la finele perioadei de raportare	Prevederi bugetare trimestriale cumulate	Drepturi constatate			Incasari realizate	Stingeri pe alte cai decat incasari	Drepturi constatate de incasat
tol	capi- tol	ra- graf	pa/ Titlu	Ar- ti- col									
A								B	1	2			
0702	02	01			persoane juridice Impozit si taxa pe teren Impozit pe terenuri de la persoane fizice Impozit si taxa pe teren de la persoane juridice Impozitul pe terenul extravilan + Restante anii anteriori din impozitul pe terenul agricol Taxe judiciare de timbru si alte taxe de timbru Alte impozite si taxe pe proprietate A4 IMPOZITE SI TAXE PE BUNURI SI SERVICII SUME DEFALCATE DIN TVA Sume defalcate din taxa pe valoarea adaugata pentru finantarea cheltuielilor descentralizate la nivelul comunelor, oraselor, municipiilor, sectoarelor si Municipiului Bucuresti Sume defalcate din taxa pe valoarea adaugata pentru echilibrarea bugetelor locale	62.000 415.000 200.000 7.000 208.000 31.000 24.000 6.807.000 6.498.000	57.000 317.000 142.000 5.000 170.000 21.000 18.000 3.239.000 3.023.000	458.100 1.722.762 758.948 128.248 835.566 25.948 89.219 4.134.751 3.023.000	345.775 1.258.937 547.868 109.082 601.987 40.741 629.581	112.325 463.825 211.080 19.166 233.579 25.948 48.478 3.505.170 3.023.000	57.191 300.611 139.757 4.682 156.172 20.714 23.080 3.245.977 3.023.000	107 11.771 6.027 1 5.743 5.234 1.420 3.836	400.802 1.410.380 613.164 123.565 673.651 64.719 884.938
1102	06					3.859.000	1.758.000	1.758.000		1.758.000	1.758.000		
1502					TAXE PE SERVICII SPECIFICE	2.639.000	1.265.000	1.265.000		1.265.000	1.265.000		
1602	01				Impozit pe spectacole	5.000	5.000	1.210		1.210	60		1.150
					TAXE PE UTILIZAREA BUNURILOR, AUTORIZAREA UTILIZARII BUNURILOR SAU PE DESFASURAREA DE ACTIVITATI	5.000	5.000	1.210		1.210	60		1.150
						304.000	211.000	1.110.541	629.581	480.960	222.917	3.836	883.788




					Denumire indicator	Prevederi bugetare aprobate la finele perioadei de raportare	Prevederi bugetare trimestriale cumulate	Drepturi constatate			Incasari realizate	Stingeri pe alte cai decat incasari	Drepturi constatate de incasat		
Capi- tol	Sub- capi- tol	Pa- ra- graf	Ar- ti- col	Ali- at				Prevederi bugetare aprobate la finele perioadei de raportare	Prevederi bugetare trimestriale cumulate	Total, din care:				din anii precedenti	din anul curent
A					B	1	2	3=4+5	4	5	6	7	8=3+6-7		
1602	02				01	Impozit pe mijloacele de transport	301.000	208.000	1.110.541	629.581	480.960	222.917	883.788		
						Impozit pe mijloacele de transport detinute de persoane fizice*)									
1602	02	02				Impozit pe mijloace de transport detinute persoane de juridice*)	242.000	164.000	832.550	438.925	393.625	195.661	635.278		
1602	03					Taxe si tarife pentru eliberarea de licente si autorizatii de functionare	59.000	44.000	277.991	190.656	87.335	27.256	248.510		
1800	02					A.6. ALTE IMPOZITE SI TAXE FISCALE	3.000	3.000							
1802						ALTE IMPOZITE SI TAXE FISCALE	75.000	62.500	49.902	40.197	9.705	29.173	19.669		
50						Alte impozite si taxe	75.000	62.500	49.902	40.197	9.705	29.173	19.669		
2900	02					C. VENITURI NEFISCALE	420.000	420.000	1.401.947	1.108.718	293.229	120.834	1.275.406		
3000						C1. VENITURI DIN PROPRIETATE	154.000	154.000	292.511	161.481	131.030	36.556	255.955		
3002						VENITURI DIN PROPRIETATE	154.000	154.000	292.511	161.481	131.030	36.556	255.955		
05						Venituri din concesiuni si inchirieri	154.000	154.000	292.511	161.481	131.030	36.556	255.955		
30						Alte venituri din concesiuni si inchirieri de catre institutiile publice									
3300	02					C2. VANZARI DE BUNURI SI SERVICII	154.000	154.000	292.511	161.481	131.030	36.556	255.955		
3402						VENITURI DIN TAXE ADMINISTRATIVE, ELIBERARI PERMISE	266.000	266.000	1.109.436	947.237	162.199	84.278	1.019.451		
3402	02					Taxe extrajudiciare de timbru	2.000	2.000	442		442	442			
3502						AMENZI, PENALITATI SI CONFISCARI	2.000	2.000	442		442	442			
01						Venituri din amenzi si alte sanctiuni aplicate potrivit dispozitiilor legale	204.000	204.000	1.108.482	947.237	161.245	83.324	1.019.451		
3502	01	02				Venituri din amenzi si alte sanctiuni aplicate de catre alte institutii de specialitate	204.000	204.000	1.108.482	947.237	161.245	83.324	1.019.451		
							204.000	204.000	1.108.482	947.237	161.245	83.324	1.019.451		

16

					Denumire indicator	Prevederi bugetare aprobrate la finele perioadei de raportare 1	Prevederi bugetare trimestriale cumulate 2	Drepturi constatate			Incasari realizate 6	Stingeri pe alte cai decat incasari 7	Drepturi constatate de incasat 8=3-6-7
Capi- tol	Sub- capi- tol	Pa- ra- graf	Ar- ti- col	Ali- ne- at				Total, din care:	din anii precedenti 4	din anul curent 5			
A					B								
3602					DIVERSE VENITURI	60.000	60.000	512		512	512		
50					Alte venituri	60.000	60.000	512		512	512		
3702	03				Varsaminte din sectiunea de functionare pentru finantarea sectiunii de dezvoltare a bugetului local(cu semnul minus)	-761.000	-515.000	-171.940		-171.940	-171.940		
3702	04				Varsaminte din sectiunea de functionare	761.000	515.000	171.940		171.940	171.940		
4100	02				IV. SUBVENTII	726.160	726.160	730.124		730.124	730.124		
4200					SUBVENTII DE LA ALTE NIVELE ALE ADMINISTRATIEI PUBLICE	726.160	726.160	730.124		730.124	730.124		
4202					SUBVENTII DE LA BUGETUL DE STAT	679.330	679.330	683.299		683.299	683.299		
34					Subventii pentru acordarea ajutorului pentru incalzirea locuintei si a suplimentului pentru energie alocate pentru consumul de combustibili solizi si/sau petrolieri	46.120	46.120	50.100		50.100	50.100		
4202	65				Finantarea Programului National de Dezvoltare Locala	633.210	633.210	633.199		633.199	633.199		
4302					SUBVENTII DE LA ALTE ADMINISTRATII	46.830	46.830	46.825		46.825	46.825		
34					Sume alocate din bugetul ANCPPI pentru finantarea lucrarilor de inregistrare sistemica din cadrul Programului national de cadastru si carte funciara	46.830	46.830	46.825		46.825	46.825		
4702					SUME IN CURS DE DISTRIBUIRE			20		20	20		
04					Sume incasate pentru bugetul local in contul unic,in curs de distribuire			20		20	20		
4802					SUME PRIMITE DE LA UE/ALTI DONATORI IN								


17

Capi-Sub- capi- tol		Pa- ra- tol	gr- a- f	Ar- ti- col	Ali- ne- at	Denumire indicator	Prevederi bugetare aprobrate la finele perioadei de raportare	Prevederi bugetare trimestriale cumulate	Drepturi constatate			Incasari realizate	Stingeri pe alte cai decat incasari	Drepturi constatate de incasat
A									B	Total, din care:	din anii precedenti			
							1	2	3=4+5	4	5	6	7	8=3-6-7
4802	01	01					CONTUL PLATILOR EFECTUATE SI PREFINANTARI AFERENTE CADRULUI FINANCIAR 2014-2020	109.880	109.880	109.874		109.874		
							Fondul European de Dezvoltare Regionala(FEDR)	109.880	109.880	109.874		109.874	109.874	
							Sume primite in contul platilor efectuate in anul curent	109.880	109.880	109.874		109.874	109.874	



*Handwritten signature*

Capi- tol	Sub- capi- tol	Pa- ra- graf	Gru- pa / Titlu	Ar- ti- col	Ali- ne- at	Denumire indicator	Credite de angajament		Credite bugetare		Angajamente bugetare	Angajamente legale	Plati efectuate	Angajamente legale de platit	Pag. 1 - lei-	Cheltuieli efective
							aprobate la finele perioadei de raportare	trimestriale cumulate	aprobate la finele perioadei de raportare	trimestriale cumulate						
A						B	1	2	3	4	5	6	7	8=6-7	9	
0						JUDET DAMBOVITA										
5007						CREDITE INTERNE			1.410.000	1.410.000	1.410.000	1.410.000	27.201	1.382.799		20.000
7007						LOCUINTE, SERVICII SI DEZVOLTARE PUBLICA			1.410.000	1.410.000	1.410.000	1.410.000	27.201	1.382.799		20.000
07						Alimentare cu gaze naturale in localitati			1.410.000	1.410.000	1.410.000	1.410.000	27.201	1.382.799		20.000



*[Handwritten signature]*

Capi- tol	Sub- capi- tol	Pa- ra- graf	Pa- ra- titlu	Ar- ti- col	Ali- ne- at	Denumire indicator	Prevederi bugetare aprobrate la finele perioadei de raportare	Prevederi bugetare trimestriale cumulate	Drepturi constatate			Incasari realizate	Stingeri pe alte cai decat incasari	Drepturi constatate de incasat
									Total, din care:	din anii precedenti	din anul curent			
							A						1	2
0702	02					B	415.000	317.000	1.722.762	1.258.937	463.825	300.611	11.771	1.410.380
	01					Impozit si taxa pe teren Impozit pe terenuri de la persoane fizice	200.000	142.000	758.948	547.868	211.080	139.757	6.027	613.164
	02					Impozit si taxa pe teren de la persoane juridice	7.000	5.000	128.248	109.082	19.166	4.682	1	123.565
	03					Impozitul pe terenul extravilan + Restante anii anteriori din impozitul pe terenul agricol	208.000	170.000	835.566	601.987	233.579	156.172	5.743	673.651
	03					Taxe judiciare de timbru si alte taxe de timbru	31.000	21.000	25.948		25.948	20.714	5.234	
	50					Alte impozite si taxe pe proprietate	24.000	18.000	89.219	40.741	48.478	23.080	1.420	64.719
1000	02					A4 IMPOZITE SI TAXE PE BUNURI SI SERVICII	6.807.000	3.239.000	4.134.751	629.581	3.505.170	3.245.977	3.836	884.938
1102						SUME DEFALCATE DIN TVA	6.498.000	3.023.000	3.023.000		3.023.000	3.023.000		
	02					Sume defalcate din taxa pe valoarea adaugata pentru finantarea cheltui- lilor descentralizate la nivelul comunelor,oraselor, municipiilor, sectoarelor si Municipiului Bucuresti	3.859.000	1.758.000	1.758.000		1.758.000	1.758.000		
	06					Sume defalcate din taxa pe valoarea adaugata pentru echilibrarea bugetelor locale	2.639.000	1.265.000	1.265.000		1.265.000	1.265.000		
1502						TAXE PE SERVICII SPECIFICE	5.000	5.000	1.210		1.210	60		1.150
	01					Impozit pe spectacole	5.000	5.000	1.210		1.210	60		1.150
1602						TAXE PE UTILIZAREA BUNURILOR, AUTORIZAREA UTILIZARII BUNURILOR SAU PE DESFASURAREA DE ACTIVITATI								
	02					Impozit pe mijloacele de transport	304.000	211.000	1.110.541	629.581	480.960	222.917	3.836	883.788
						Impozit pe mijloacele de transport	301.000	208.000	1.110.541	629.581	480.960	222.917	3.836	883.788

Pag. 3 -lei-													
Capi- tol	Sub- capi- tol	Pa- ra- gra- ful	Ar- ti- col	Ali- ne- at	Denumire indicator	Prevederi bugetare aprobrate la finele perioadei de raportare	Prevederi bugetare trimestriale cumulate	Drepturi constatate			Incasari realizate	Stingeri pe alte cai decat incasari	Drepturi constatate de incasat
								Total, din care:	din anii precedenti	din anul curent			
A					B	1	2	3=4+5	4	5	6	7	8=3-6-7
1602	02	01			Impozit pe mijloacele de transport detinute de persoane fizice*)	242.000	164.000	832.550	438.925	393.625	195.661	1.611	635.278
		02			Impozit pe mijloace de transport detinute persoane de juridice*)	59.000	44.000	277.991	190.656	87.335	27.256	2.225	248.510
		03			Taxe si tarife pentru eliberarea de licente si autorizatii de functionare	3.000	3.000						
1800	02				A6. ALTE IMPOZITE SI TAXE FISCALE	75.000	62.500	49.902	40.197	9.705	29.173	1.060	19.669
1802					ALTE IMPOZITE SI TAXE FISCALE	75.000	62.500	49.902	40.197	9.705	29.173	1.060	19.665
		50			Alte impozite si taxe	75.000	62.500	49.902	40.197	9.705	29.173	1.060	19.669
2900	02				C. VENITURI NEFISCALE	-341.000	-95.000	1.230.007	1.108.718	121.289	-51.106	5.707	1.275.406
3000					C1. VENITURI DIN PROPRIETATE	154.000	154.000	292.511	161.481	131.030	36.556		255.955
3002					VENITURI DIN PROPRIETATE	154.000	154.000	292.511	161.481	131.030	36.556		255.955
		05			Venituri din concesiuni si inchirieri	154.000	154.000	292.511	161.481	131.030	36.556		255.955
		30			Alte venituri din concesiuni si inchirieri de catre institutiile publice	154.000	154.000	292.511	161.481	131.030	36.556		255.955
3300	02				C2. VANZARI DE BUNURI SI SERVICII	-495.000	-249.000	937.496	947.237	-9.741	-87.662	5.707	1.019.451
3402					VENITURI DIN TAXE ADMINISTRATIVE, ELIBERARI PERMISE	2.000	2.000	442		442	442		
		02			Taxe extrajudiciare de timbru	2.000	2.000	442		442	442		
3502					AMENZI, PENALITATI SI CONFISCARI	204.000	204.000	1.108.482	947.237	161.245	83.324	5.707	1.019.451
		01			Venituri din amenzi si alte sanctiuni aplicate potrivit dispozitiilor legale								
		02			Venituri din amenzi si alte sanctiuni aplicate de catre alte institutii de specialitate	204.000	204.000	1.108.482	947.237	161.245	83.324	5.707	1.019.451
3602					DIVERSE VENITURI	60.000	60.000	512	947.237	161.245	83.324	5.707	1.019.451

22

A					Denumire indicator	Prevederi bugetare aprobate la finele perioadei de raportare	Prevederi bugetare trimestriale cumulate	Drepturi constatate			Incasari realizate	Stingeri pe alte cai decat incasari	Drepturi constatate de incasat
								Total, din care:	din anii precedenti	din anul curent			
Capi- tol	Sub- capi- tol	Pa- ra- gra- ful	Ar- ti- col	Ali- ne- at	B	1	2	3=4+5	4	5	6	7	8=3-6-7
3602	50				Alte venituri	60.000	60.000	512		512	512		
3702					TRANSFERURI VOLUNTARE, ALTELE DECAT SUBVENTIILE								
	03				Varsaminte din sectiunea de functionare pentru finantarea sectiunii de dezvoltare a bugetului local(cu semnul minus)	-761.000	-515.000	-171.940		-171.940	-171.940		
4100	02				IV. SUBVENTII	92.950	92.950	96.925		96.925	96.925		
4200					SUBVENTII DE LA ALTE NIVELE ALE ADMINISTRATIEI PUBLICE								
4202					SUBVENTII DE LA BUGETUL DE STAT	92.950	92.950	96.925		96.925	96.925		
	34				Subventii pentru acordarea ajutorului pentru incalzirea locuintei si a suplimentului pentru energie alocate pentru consumul de combustibili solizi si/sau petrolieri	46.120	46.120	50.100		50.100	50.100		
4302					SUBVENTII DE LA ALTE ADMINISTRATII	46.120	46.120	50.100		50.100	50.100		
	34				Sume alocate din bugetul ANCPJ pentru finantarea lucrarilor de inregistrare sistematica din cadrul Programului national de cadastru si carte funciara	46.830	46.830	46.825		46.825	46.825		
4702					SUME IN CURS DE DISTRIBUIRE		46.830	46.825		46.825	46.825		
	04				Sume incasate pentru bugetul local in contul unic in curs de distribuire			20		20	20		
								20		20	20		



**CONTUL DE EXECUTIE AL BUGETULUI LOCAL - VENITURI**  
**SECTIUNEA DE FUNCTIONARE**  
**30 06 2023**

Pag. 1 -lei-


Capi- tol		Sub- capi- tol	Pa- ra- gra- ful	Ar- ti- col	Denumire indicator	Prevederi bugetare aprobrate la finele perioadei de raportare	Prevederi bugetare trimestriale cumulate	Drepturi constatate			Incasari realizate	Stingeri pe alte cai decat incasari	Drepturi constatate de incasat		
A						B	1	2	Total, din care:	din anii precedenti				din anul curent	
0001		02													
0001		02	TOTAL VENITURI-BUGET LOCAL												
0002			I. VENITURI CURENTE												
0003			A. VENITURI FISCALE												
0004			A1. IMPOZIT PE VENIT, PROFIT SI												
			CASTIGURI DIN CAPITAL												
0300			A1.2 IMPOZIT PE VENIT, PROFIT SI CASTIGURI												
			DIN CAPITAL DE LA PERSOANE FIZICE												
0302			IMPOZIT PE VENIT												
18			Impozitul pe veniturile din transferul												
			proprietatilor imobiliare din												
			patrimoniul personal												
0402			COTE SI SUME DEFALCATE DIN IMPOZITUL PE												
			VENIT												
01			Cote defalcate din impozitul pe venit												
04			Sume alocate din cotele defalcate												
			din impozitul pe venit pentru												
			echilibrarea bugetelor locale												
05			Sume repartizate din Fondul la												
			dispozitia Consiliului Județean												
0700		02	A3 IMPOZITE SI TAXE PE PROPRIETATE												
0702			IMPOZITE SI TAXE PE PROPRIETATE												
01			Impozit si taxa pe cladiri												
01			Impoziti pe cladiri de la persoane												
			fizice												
02			Impozit si taxa pe cladiri de la												
			persoane juridice												
			458.100												
			57.000												
			112.325												
			260.707												
			452.785												
			144.600												
			2.151												
			566.741												
			2.442.642												
			2.442.642												
			967.543												
			2.258												
			201.791												
			546.196												
			911.283												
			2.098.238												
			546.196												
			20.683												
			20.683												
			171.682												
			593.798												
			559.306												
			1.324.786												
			16.159												
			16.159												
			1.340.945												
			1.340.945												
			16.159												
			1.340.945												
			5.767.103												
			5.888.392												
			5.985.337												
			5.208.130												
			31.286												
			31.286												
			25.579												
			3.347.249												
			4.622.655												
			4.622.655												
			4.622.655												
			4.622.655												
			4.622.655												
			4.622.655												
			4.622.655												
			4.622.655												
			4.622.655												
			4.622.655												
			4.622.655												
			4.622.655												
			4.622.655												
			4.622.655												
			4.622.655												
			4.622.655												
			4.622.655												
			4.622.655												
			4.622.655												
			4.622.655												
			4.622.655												
			4.622.655												
			4.622.655												
			4.622.655												
			4.622.655												
			4.622.655												
			4.622.655												
			4.622.655												
			4.622.655												
			4.622.655												
			4.622.655												
			4.622.655												
			4.622.655												
			4.622.655												
			4.622.655												
			4.622.655												
			4.622.655												
			4.622.655												
			4.622.655												
			4.622.655												
			4.622.655												
			4.622.655												
			4.622.655												
			4.622.655												
			4.622.655												
			4.622.655												
			4.622.655												
			4.622.655												
			4.622.655												
			4.622.655												
			4.622.655												
			4.622.655												
			4.622.655												
			4.622.655												
			4.622.655												
			4.622.655												
			4.622.655												
			4.622.655												
			4.622.655												
			4.622.655												
			4.622.655												
			4.622.655												
			4.622.655												
			4.622.655												
			4.622.655												
			4.622.655												
			4.622.655												
			4.622.655												
			4.622.655												
			4.622.655												
			4.622.655												
			4.622.655												
			4.622.655												
			4.622.655												
			4.622.655												
			4.622.655												
			4.622.655												
			4.622.655												
			4.622.655												
			4.622.655												
			4.622.655												
			4.622.655												
			4.622.655												
			4.622.655												
			4.622.655												
			4.622.655												
			4.622.655												
			4.622.655												
			4.622.655												
			4.622.655												
			4.622.655												
			4.622.655												
			4.622.655												
			4.622.655												
			4.622.655												
			4.622.655												
			4.622.655												
			4.622.655												
			4.622.655												
			4.622.655												
			4.622.655												
			4.622.655												
			4.622.655												
			4.622.655												
			4.622.655												
			4.622.655												
			4.622.655												
			4.622.655												
			4.622.655												
			4.622.655												
			4.622.655												
			4.622.655												
			4.622.655												
			4.622.655												
			4.622.655												
			4.622.655												
			4.622.655												
			4.622.655												
			4.622.655												
			4.622.655												
			4.622.655												
			4.622.655												
			4.622.655												
			4.622.655												



**CONTUL DE EXECUTIE AL BUGETULUI LOCAL - VENITURI**  
**SECTIUNEA DE DEZVOLTARE**  
**30 06 2023**

Pag. 1 -lei-

					Denumire indicator	Prevederi bugetare aprobrate la finele perioadei de raportare	Prevederi bugetare trimestriale cumulate	Drepturi constatate			Incasari realizate	Stingeri pe alte cai decat incasari	Drepturi constatate de incasat
								Total, din care:	din anii precedenti	din anul curent			
A					B	1	2	3=4+5	4	5	6	7	8=3-6-7
0001	02	TOTAL VENITURI-BUGET LOCAL											
0002		I. VENITURI CURENTE											
2900		C. VENITURI NEFISCALE											
3300		C2. VANZARI DE BUNURI SI SERVICII											
3702		TRANSFERURI VOLUNTARE, ALTELE DECAT SUBVENTIILE											
04		Varsaminte din sectiunea de functionare											
410C	02	IV. SUBVENTII											
4200		SUBVENTII DE LA ALTE NIVELE ALE ADMINISTRATIEI PUBLICE											
4202		SUBVENTII DE LA BUGETUL DE STAT											
65		Finantarea Programului National de Dezvoltare Locala											
4802		SUME PRIMITE DE LA UE/ALTI DONATORI IN CONTUL PLATILOR EFECTUATE SI PREFINANTARI											
01		AFERENTE CADRULUI FINANCIAR 2014-2020											
		Fondul European de Dezvoltare Regionala(FEDR)											
01		Sume primite in contul platilor efectuate in anul curent											



*Handwritten signature*

Credite de angajament						Credite bugetare		Angajamente bugetare	Angajamente legale	Plati efectuate	Angajamente legale de platit	Cheltuieli efective
aprobate la finele perioadei de raportare		trimestriale cumulate		aprobate la finele perioadei de raportare	trimestriale cumulate							
A						B		5	6	7	8=6-7	9
0												
5002						JUDET DAMBOVITA						
5100	02					TOTAL CHELTUIELI						
5102						Partea I-a SERVICII PUBLICE GENERALE						
	01					AUTORITATI PUBLICE SI ACTIUNI EXTERNE						
						Autoritati executive si legislative						
	03					Autoritati executive						
5402						ALTE SERVICII PUBLICE GENERALE						
	10					Servicii publice comunitare de						
						evidenta a persoanelor						
5502						TRANZACTII PRIVIND DATORIA PUBLICA SI						
						IMPRUMUTURI						
6000	02					Partea II-a APARARE, ORDINE PUBLICA SI						
						SIGURANTA NATIONALA						
6102						ORDINE PUBLICA SI SIGURANTA NATIONALA						
	03					Ordine publica						
	04					Politie comunitara						
6500	02					Partea III-a CHELTUIELI SOCIAL-CULTURALE						
6502						INVATAMANT						
	04					Invatamant secundar						
	01					Invatamant secundar inferior						
	50					Alte cheltuieli in domeniul						
						invatamantului						
6602						SANATATE						
	50					Alte cheltuieli in domeniul sanatatii						
						Alte institutii si actiuni sanitare						
	50					CULTURA, RECREERE SI RELIGIE						
6702												

Credite de angajament						Credite bugetare		Angajamente bugetare	Angajamente legale	Plati efectuate	Angajamente legale de platit	Cheltuieli efective
aprobate la finele perioadei de raportare		trimestriale cumulate		aprobate la finele perioadei de raportare		trimestriale cumulate						
A						B		5	6	7	8-6-7	9
6702	03					Servicii culturale		53.000	53.000	25.915	27.085	28.052
		02				Biblioteci publice comunale, orasenesti, municipale		53.000	53.000	25.915	27.085	28.052
6702	05					Servicii recreative si sportive		45.000	45.000	15.990	29.010	15.990
		01				Sport		45.000	45.000	15.990	29.010	15.990
		50				Alte servicii in domeniile culturii, recreerii si religiei		610.000	610.000	286.941	323.059	115.460
6802						ASIGURARI SI ASISTENTA SOCIALA		3.356.120	3.356.120	1.538.996	1.817.124	1.976.930
		05				Asistenta sociala in caz de boli si invaliditati		3.285.000	3.285.000	1.481.770	1.803.230	1.919.704
6802	05	02				Asistenta sociala in caz de invaliditate		3.285.000	3.285.000	1.481.770	1.803.230	1.919.704
		15				Prevenirea excluderii sociale		46.120	46.120	45.724	396	45.724
		01				Ajutor social		46.120	46.120	45.724	396	45.724
		50				Alte cheltuieli in domeniul asigurarilor si asistentei sociale		25.000	25.000	11.502	13.498	11.502
6802	50	50				Alte cheltuieli in domeniul asistentei sociale		25.000	25.000	11.502	13.498	11.502
7000	02					Partea IV-a SERVICII SI DEZVOLTARE PUBLICA, LOCUINTE, MEDIU SI APE		1.495.000	1.495.000	755.626	739.374	585.255
7002						LOCUINTE, SERVICII SI DEZVOLTARE PUBLICA		635.000	635.000	353.261	281.739	196.180
		06				Iluminat public si electrificari		315.000	315.000	203.261	111.739	196.180
		07				Alimentare cu gaze naturale in localitati		310.000	310.000	150.000	160.000	
		50				Alte servicii in domeniile locuintelor, serviciilor si dezvoltarii comunale		10.000	10.000		10.000	
7402						PROTECTIA MEDIULUI		860.000	860.000	402.365	457.635	389.075
		05				Salubritate si gestiunea deseurilor		520.000	520.000	245.015	274.985	359.075

26

Denumire indicator						Credite de angajament		Credite bugetare		Angajamente bugetare	Angajamente legale	Plati efectuate	Angajamente legale de platit	Cheltuieli efective	
						aprobate la finele perioadei de raportare	trimestriale cumulate	aprobate la finele perioadei de raportare		trimestriale cumulate	Angajamente bugetare	Angajamente legale	Plati efectuate	Angajamente legale de platit	Cheltuieli efective
								1	2						
A						B									
7402	01	Salubritate Canalizarea si tratarea apelor reziduale Partea V-a ACTIUNI ECONOMICE TRANSPORTURI Transport rutier Strazi						520.000	271.000	520.000	520.000	245.015	274.985	359.075	
06						340.000	158.000	340.000	340.000	157.350	182.650	30.000			
8000	02							720.000	620.000	720.000	720.000	188.372	531.628	164.104	
8402								720.000	620.000	720.000	720.000	188.372	531.628	164.104	
03								720.000	620.000	720.000	720.000	188.372	531.628	164.104	
	03							720.000	620.000	720.000	720.000	188.372	531.628	164.104	
								720.000	620.000	720.000	720.000	188.372	531.628	164.104	

204

Denumire indicator						Credite de angajament				Credite bugetare		Angajamente bugetare	Angajamente legale	Plati efectuate	Angajamente legale de platit	Cheltuieli efective	
						aprobate la finele perioadei de raportare	trimestriale cumulate			aprobate la finele perioadei de raportare	trimestriale cumulate						
						1	2			3	4						
0	B																
5002	JUDET DAMBOVITA																
	TOTAL CHELTUIELI																
	01	CHELTUIELI CURENTE															
	10	TITLUL I CHELTUIELI DE PERSONAL															
	10 01	Cheltuieli salariale in bani															
	10 01 01	Salarii de baza															
	10 01 12	Indemnizatii platite unor persoane din afara unitatii															
	10 01 17	Indemnizatii de hrana															
	10 01 30	Alte drepturi salariale in bani															
	10 02	Cheltuieli salariale in natura															
	10 02 06	Vouchere de vacanta															
	10 03	Contributii															
	10 03 07	Contributia asiguratorie pentru munca															
	20	TITLUL II BUNURI SI SERVICII															
	20 01	Bunuri si servicii															
	20 01 01	Furnituri de birou															
	20 01 02	Materiale pentru curatenie															
	20 01 03	Incalzit, iluminat si forta motrica															
	20 01 04	Apa, canal si salubritate															
	20 01 05	Carburanti si lubrifianti															
	20 01 06	Piese de schimb															
	20 01 07	Transport															
	20 01 08	Posta, telecomunicatii, radio, tv, internet															
	20 01 30	Alte bunuri si servicii pentru															

28

Credite de angajament					Credite bugetare		Angajamente bugetare	Angajamente legale	Plati efectuate	Angajamente legale de platit	Cheltuieli efective					
aprobate la finele perioadei de raportare		trimestriale cumulate		aprobate la finele perioadei de raportare		trimestriale cumulate										
A					B		1	2	3	4	5	6	7	8=6-7	9	
					intretinere si functionare											
			20 02		Reparatii curente					626.830	346.830	626.830	626.830	286.774	340.056	357.101
			20 05		Bunuri de natura obiectelor de inventar					210.500	145.000	210.500	210.500	95.846	114.654	95.846
			20 05 01		Uniforme si echipament					66.000	31.000	66.000	66.000	8.866	57.134	
			20 05 30		Alte obiecte de inventar					5.000		5.000	5.000		5.000	
			20 06		Deplasari, detasari, transferari					61.000	31.000	61.000	61.000	8.866	52.134	
			20 06 01		Deplasari interne, detasari, transferari					36.500	33.000	36.500	36.500	31.807	4.693	31.807
			20 13		Pregatire profesionala					36.500	33.000	36.500	36.500	31.807	4.693	31.807
			20 30		Alte cheltuieli					26.000	10.000	26.000	26.000	9.691	16.309	9.691
			20 30 09		Executarea silita a creantelor bugetare					667.000	411.000	667.000	667.000	369.077	297.923	451.312
			20 30 30		Alte cheltuieli cu bunuri si servicii					250.000	155.000	250.000	250.000	149.390	100.610	194.355
			30		TITLUL III DOBANZI					417.000	256.000	417.000	417.000	219.687	197.313	256.957
			30 01		Dobanzi aferente datoriei publice interne					68.000	37.000	68.000	68.000	32.597	35.403	32.597
			30 01 01		Dobanzi aferente datoriei publice interne directe					68.000	37.000	68.000	68.000	32.597	35.403	32.597
			57		TITLUL VIII ASISTENTA SOCIALA					68.000	37.000	68.000	68.000	32.597	35.403	32.597
			57 02		Ajutoare sociale					2.021.120	987.120	2.021.120	2.021.120	976.839	1.044.281	1.203.529
			57 02 01		Ajutoare sociale in numerar					2.021.120	987.120	2.021.120	2.021.120	976.839	1.044.281	1.203.529
			57 02 03		Tichete de cresa si tichete sociale pentru gradinita					2.011.120	982.120	2.011.120	2.011.120	972.864	1.038.256	1.199.554
			59		TITLUL XI ALTE CHELTUIELI					10.000	5.000	10.000	10.000	3.975	6.025	3.975
			59 01		Burse					370.000	185.000	370.000	370.000	174.180	195.820	163.608
			59 11		Asociatii si fundatii					300.000	115.000	300.000	300.000	106.933	193.067	106.933
			70		CHELTUIELI DE CAPITAL					70.000	70.000	70.000	70.000	67.247	2.753	56.675
			71		TITLUL XV ACTIVE NEFINANCIARE					1.863.090	1.617.090	1.863.090	1.863.090	913.398	949.692	684.956
			71 01		Active fixe					1.863.090	1.617.090	1.863.090	1.863.090	913.398	949.692	684.956

Denumire indicator						Credite de angajament				Angajamente bugetare	Angajamente legale	Plati efectuate	Angajamente legale de platit	Cheltuieli efective				
						Credite de angajament		Credite bugetare										
						aprobate la finele perioadei de raportare	trimestriale cumulate	aprobate la finele perioadei de raportare	trimestriale cumulate									
A						B		1	2	3	4	5	6	7	8=6-7	9		
						71	01	01	Constructii				1.253.210	1.133.210	1.253.210	663.199	590.011	663.199
						71	01	02	Masini, echipamente si mijloace de transport									
						71	01	03	Mobilier, aparatura birotica si alte active corporale				609.880	483.880	609.880	250.199	359.681	7.882
						71	01	30	Alte active fixe (inclusiv reparatii capitale)									13.235
						79			OPERATIUNI FINANCIARE				555.000	278.000	555.000	277.350	277.650	640
						81			TITLUL XIX RAMBURSARI DE CREDITE				555.000	278.000	555.000	277.350	277.650	
						81	02		Rambursari de credite interne				555.000	278.000	555.000	277.350	277.650	
						81	02	05	Rambursari de credite aferente datorici publice interne locale				555.000	278.000	555.000	277.350	277.650	
						84			PLATI EFECTUATE IN ANII PRECEDENTI SI RECUPERATE IN ANUL CURENT				-14.358		-14.358	-14.358		
						85			Titlul XXI PLATI EFECTUATE IN ANII PRECEDENTI SI RECUPERATE				-14.358		-14.358	-14.358		
						85	01		IN ANUL CURENT				-14.358		-14.358	-14.358		
						85	01		Plati efectuate in anii precedenti si recuperate in anul curent				-14.358		-14.358	-14.358		
						85	01	01	Plati efectuate in anii precedenti si recuperate in anul curent (SF)				-14.358		-14.358	-14.358		
5100	02								Partea I-a SERVICII PUBLICE GENERALE				3.563.472	1.934.330	3.563.472	1.707.030	1.856.442	1.865.407
5102									AUTORITATI PUBLICE SI ACTIUNI EXTERNE				3.186.472	1.741.830	3.186.472	1.528.989	1.657.483	1.674.619
						01			CHELTUIELI CURENTE				3.110.830	1.661.830	3.110.830	1.525.158	1.585.672	1.654.090
						10			TITLUL I CHELTUIELI DE PERSONAL				2.235.000	1.134.000	2.235.000	1.107.608	1.127.392	1.264.504
						10		01	Cheltuieli salariale in bani				2.159.000	1.080.000	2.159.000	1.054.709	1.104.291	1.206.039

Capi- tol	Sub- capi- tol	Pa- ra- graf	Gru- pa / Titlu	Ar- ti- col	Ali- ne- at	Denumire indicator	Credite de angajament				Credite bugetare		Angajamente bugetare	Angajamente legale	Plati efectuate	Angajamente legale de platit	Cheltuieli efective
							aprobate la finele perioadei de raportare	trimestriale cumulate	aprobate la finele perioadei de raportare	trimestriale cumulate							
A						B	1	2	3	4	5	6	7	8=6-7	9		
			10	01	01	Salarii de baza				1.988.000	994.000	1.988.000	1.988.000	984.409	1.003.591	1.100.120	
			10	01	12	Indemnizatii platite unor persoane din afara unitatii				171.000	86.000	171.000	171.000	70.300	100.700	83.430	
			10	01	17	Indemnizatii de hrana										6.923	
			10	01	30	Alte drepturi salariale in bani										15.566	
			10	02		Cheltuieli salariale in natura				32.000	32.000	32.000	32.000	32.000		32.000	
			10	02	06	Vouchere de vacanta				32.000	32.000	32.000	32.000	32.000		32.000	
			10	03		Contributii				44.000	22.000	44.000	44.000	20.899	23.101	26.465	
			10	03	07	Contributia asiguratorie pentru munca				44.000	22.000	44.000	44.000	20.899	23.101	26.465	
			20			TITLUL II BUNURI SI SERVICII				875.830	527.830	875.830	875.830	417.550	458.280	389.586	
			20	01		Bunuri si servicii				540.830	356.830	540.830	540.830	276.995	263.835	213.784	
			20	01	01	Furnituri de birou				18.000	10.000	18.000	18.000	9.904	8.096	8.617	
			20	01	02	Materiale pentru curatenie				6.000	4.000	6.000	6.000	4.000	2.000	4.000	
			20	01	03	Incalzit, iluminat si forta motrica				70.000	70.000	70.000	70.000	44.491	25.509	40.859	
			20	01	05	Carburanti si lubrifianti				60.000	30.000	60.000	60.000	30.000	30.000		
			20	01	06	Piese de schimb				40.000	20.000	40.000	40.000	13.588	26.412		
			20	01	08	Posta, telecomunicatii, radio, tv, internet				50.000	50.000	50.000	50.000	49.138	862	39.032	
			20	01	30	Alte bunuri si servicii pentru intretinere si functionare											
			20	02		Reparatii curente				296.830	172.830	296.830	296.830	125.874	170.956	121.276	
			20	05		Bunuri de natura obiectelor de inventar				100.000	40.000	100.000	100.000	25.708	74.292	25.708	
			20	05	30	Alte obiecte de inventar				40.000	20.000	40.000	40.000	8.866	31.134		
			20	06		Deplasari, detasari, transferari				40.000	20.000	40.000	40.000	8.866	31.134		
			20	06	01	Deplasari interne, detasari, transferari				30.000	30.000	30.000	30.000	29.000	1.000	29.000	
			20	13		Pregatire profesionala				30.000	30.000	30.000	30.000	29.000	1.000	29.000	
										15.000	5.000	15.000	15.000	5.000	10.000	5.000	





Capi- tol					Sub- capi- tol	Pa- ra- graf	Gru- pa / Titlu	Ar- ti- col	Ali- ne- at	Denumire indicator	Credite de angajament		Credite bugetare		Angajamente bugetare	Angajamente legale	Plati efectuate	Angajamente legale de platit	Cheltuieli efective			
A										B	aprobate la finele perioadei de raportare		trimestriale cumulate		3	4	5	6	7	8=6-7	9	
5502	10	01	30							Alte drepturi salariale in bani												
	10	02								Cheltuieli salariale in natura				4.500	4.500	4.500	4.500	4.500		3.328		
	10	02	06							Vouchere de vacanta				4.500	4.500	4.500	4.500	4.500		4.500		
	10	03								Contributii				5.500	3.000	5.500	5.500	2.482	3.018	3.170		
	10	03	07							Contributia asiguratorie pentru munca				5.500	3.000	5.500	5.500	2.482	3.018	3.170		
	20									TITLUL II BUNURI SI SERVICII				44.000	20.000	44.000	44.000	12.808	31.192	12.808		
	20	01								Bunuri si servicii				44.000	20.000	44.000	44.000	12.808	31.192	12.808		
	20	01	01							Furnituri de birou				4.000	2.000	4.000	4.000		4.000			
	20	01	03							Incalzit, iluminat si forta motrica				10.000	4.000	10.000	10.000		10.000			
	20	01	30							Alte bunuri si servicii pentru intretinere si functionare				30.000	14.000	30.000	30.000	12.808	17.192	12.808		
	70									CHELTUIELI DE CAPITAL												
	71									TITLUL XV ACTIVE NEFINANCIARE												
	71	01								Active fixe										203		
	71	01	03							Mobilier, aparatura birotica si alte active corporale										203		
5502	TRANZACTII PRIVIND DATORIA PUBLICA SI IMPRUMUTURI														68.000	37.000	68.000	68.000	32.597	35.403	32.597	
	01									CHELTUIELI CURENTE				68.000	37.000	68.000	68.000	32.597	35.403	32.597		
	30									TITLUL III DOBANZI				68.000	37.000	68.000	68.000	32.597	35.403	32.597		
	30	01								Dobanzi aferente datoriei publice interne				68.000	37.000	68.000	68.000	32.597	35.403	32.597		
	30	01	01							Dobanzi aferente datoriei publice interne directe												
6000	02	Partea II-a APARARE, ORDINE PUBLICA SI SIGURANTA NATIONALA														68.000	37.000	68.000	68.000	32.597	35.403	32.597
6102	ORDINE PUBLICA SI SIGURANTA NATIONALA														174.000	87.000	174.000	174.000	84.945	89.055	89.826	
															174.000	87.000	174.000	174.000	84.945	89.055	89.826	

Denumire indicator						Credite de angajament				Angajamente bugetare	Angajamente legale	Plati efectuate	Angajamente legale de platit	Cheltuieli efective	
						Credite bugetare		4	5	6	7	8=6-7	9		
						aprobate la finele perioadei de raportare	trimestriale cumulate								
Capi- tol	Sub- capi- tol	Pa- ra- graf	Gru- pa / Titlu	Ar- ti- col	Ali- ne- at	1	2	3	4	5	6	7	8=6-7	9	
6500 02 6502			01			B									
						CHELTUIELI CURENTE									
						TITLUL I CHELTUIELI DE PERSONAL									
						Cheltuieli salariale in bani									
						Salarii de baza									
						Indemnizatii de hrana									
						Alte drepturi salariale in bani									
						Cheltuieli salariale in natura									
						Vouchere de vacanta									
						Contributii									
						Contributia asiguratorie pentru munca									
						TITLUL II BUNURI SI SERVICII									
						Bunuri si servicii									
						Carburanti si lubrifianti									
						Bunuri de natura obiectelor de inventar									
						Uniforme si echipament									
						Partea III-a CHELTUIELI SOCIAL-CULTURALE									
						INVATAMANT									
						CHELTUIELI CURENTE									
						TITLUL II BUNURI SI SERVICII									
						Bunuri si servicii									
						Furnituri de birou									
						Materiale pentru curatenie									
						Incalzit, iluminat si forta motrica									
						Apa, canal si salubritate									
						Transport									
Posta, telecomunicatii, radio, tv,															

Denumire indicator						Credite de angajament				Credite bugetare		Angajamente bugetare	Angajamente legale	Plati efectuate	Angajamente legale de platit	Cheltuieli efective
						Credite de angajament		Credite bugetare		Angajamente bugetare	Angajamente legale	Plati efectuate	Angajamente legale de platit	Cheltuieli efective		
						aprobate la finele perioadei de raportare	trimestriale cumulate	aprobate la finele perioadei de raportare	trimestriale cumulate							
Capi- tol	Sub- capi- tol	Pa- ra- graf	Gru- pa / Titlu	Ar- ti- col	Ali- ne- at	1	2	3	4	5	6	7	8=6-7	9		
A						B										
			20	02		internet		39.000	24.000	39.000	39.000	17.982	21.018	17.982		
			20	05		Reparatii curente		10.500	5.000	10.500	10.500		10.500			
			20	05	30	Bunuri de natura obiectelor de inventar		21.000	11.000	21.000	21.000		21.000			
			20	06		Alte obiecte de inventar		21.000	11.000	21.000	21.000		21.000			
			20	06		Deplasari, detasari, transferari		6.500	3.000	6.500	6.500	2.807	3.693	2.807		
			20	06	01	Deplasari interne, detasari, transferari		6.500	3.000	6.500	6.500	2.807	3.693	2.807		
			20	13		Pregatire profesionala		11.000	5.000	11.000	11.000	4.691	6.309	4.691		
			20	30		Alte cheltuieli		82.000	44.000	82.000	82.000	34.596	47.404	32.811		
			20	30	30	Alte cheltuieli cu bunuri si servicii		82.000	44.000	82.000	82.000	34.596	47.404	32.811		
			57			TITLUL VIII ASISTENTA SOCIALA		65.000	32.000	65.000	65.000	30.966	34.034	30.966		
			57	02		Ajutoare sociale		65.000	32.000	65.000	65.000	30.966	34.034	30.966		
			57	02	01	Ajutoare sociale in numerar		55.000	27.000	55.000	55.000	26.991	28.009	26.991		
			57	02	03	Tichete de cresa si tichete sociale pentru gradinita		10.000	5.000	10.000	10.000	3.975	6.025	3.975		
			59			TITLUL XI ALTE CHELTUIELI		300.000	115.000	300.000	300.000	106.933	193.067	106.933		
			59	01		Burse		300.000	115.000	300.000	300.000	106.933	193.067	106.933		
			70			CHELTUIELI DE CAPITAL		55.000	55.000	55.000	55.000		55.000			
			71			TITLUL XV ACTIVE NEFINANCIARE		55.000	55.000	55.000	55.000		55.000			
			71	01		Active fixe		55.000	55.000	55.000	55.000		55.000			
			71	01	30	Alte active fixe										
						(inclusiv reparatii capitale)		55.000	55.000	55.000	55.000		55.000			
6602			70			SANATATE		763.090	763.090	763.090	763.090	750.056	13.034	633.199		
			71			CHELTUIELI DE CAPITAL		763.090	763.090	763.090	763.090	750.056	13.034	633.199		
			71			TITLUL XV ACTIVE NEFINANCIARE		763.090	763.090	763.090	763.090	750.056	13.034	633.199		
			71	01		Active fixe		763.090	763.090	763.090	763.090	750.056	13.034	633.199		
			71	01	01	Constructii		633.210	633.210	633.210	633.210	633.199	11	633.199		

25

Denumire indicator						Credite de angajament				Angajamente bugetare	Angajamente legale	Plati efectuate	Angajamente legale de platit	Cheltuieli efective	
						Credite de angajament		Credite bugetare							
						aprobate la finele perioadei de raportare	trimestriale cumulate	aprobate la finele perioadei de raportare	trimestriale cumulate						
A						B									
6702	71	01	30	Alte active fixe (inclusiv reparatii capitale)					129.880	129.880	129.880	13.023	116.857		
				CULTURA, RECREERE SI RELIGIE					708.000	708.000	708.000	379.154	328.846	159.502	
	01			CHELTUIELI CURENTE					388.000	388.000	388.000	147.362	240.638	158.477	
	10			TITLUL I CHELTUIELI DE PERSONAL					53.000	53.000	53.000	27.085	25.915	28.052	
	10	01		Cheltuieli salariale in bani					50.000	50.000	50.000	26.176	23.824	25.764	
	10	01	01	Salarii de baza					50.000	50.000	50.000	26.176	23.824	25.764	
	10	02		Cheltuieli salariale in natura					1.500	1.500	1.500		1.500	1.500	
	10	02	06	Vouchere de vacanta					1.500	1.500	1.500		1.500	1.500	
	10	03		Contributii					1.500	1.500	1.500		591	788	
	10	03	07	Contributia asiguratorie pentru munca					1.500	1.500	1.500		591	788	
	20			TITLUL II BUNURI SI SERVICII					335.000	335.000	335.000	120.277	214.723	130.425	
	20	01		Bunuri si servicii					200.000	200.000	200.000	101.267	98.733	122.170	
	20	01	30	Alte bunuri si servicii pentru intretinere si functionare											
	20	30		Alte cheltuieli					200.000	200.000	200.000	101.267	98.733	122.170	
	20	30	09	Executarea silita a creantelor bugetare					135.000	135.000	135.000	19.010	115.990	8.255	
	20	30	30	Alte cheltuieli cu bunuri si servicii					100.000	100.000	100.000		100.000		
	70			CHELTUIELI DE CAPITAL					35.000	35.000	35.000	19.010	15.990	8.255	
	71			TITLUL XV ACTIVE NEFINANCIARE					320.000	320.000	320.000	231.792	88.208	1.025	
	71	01		Active fixe					320.000	320.000	320.000	231.792	88.208	1.025	
	71	01	01	Constructii					320.000	320.000	320.000	231.792	88.208	1.025	
	71	01	03	Mobilier, aparatura birotica si alte active corporale					200.000	200.000	200.000	200.000			
	71	01	30	Alte active fixe (inclusiv reparatii capitale)					120.000	120.000	120.000		88.208	31.792	1.025

260

Pag. 13 - lei -														
Denumire indicator						Credite de angajament		Credite bugetare		Angajamente bugetare	Angajamente legale	Plati efectuate	Angajamente legale de platit	Cheltuieli efective
						aprobate la finele perioadei de raportare	trimestriale cumulate	aprobate la finele perioadei de raportare	trimestriale cumulate	5	6	7	8-6-7	9
A						1	2	3	4					
6802	B													
	ASIGURARI SI ASISTENTA SOCIALA							3.356.120	1.557.120	3.356.120	3.356.120	1.538.996	1.817.124	1.976.930
	01	CHELTUIELI CURENTE						3.356.120	1.557.120	3.356.120	3.356.120	1.538.996	1.817.124	1.976.930
	10	TITLUL I CHELTUIELI DE PERSONAL						1.400.000	602.000	1.400.000	1.400.000	593.123	806.877	804.367
	10 01	Cheltuieli salariale in bani						1.370.000	586.000	1.370.000	1.370.000	585.652	784.348	790.397
	10 01 01	Salarii de baza						1.370.000	586.000	1.370.000	1.370.000	585.652	784.348	777.072
	10 01 17	Indemnizatii de hrana												13.325
	10 03	Contributii						30.000	16.000	30.000	30.000	7.471	22.529	13.970
	10 03 07	Contributia asiguratorie pentru munca						30.000	16.000	30.000	30.000	7.471	22.529	13.970
	57	TITLUL VIII ASISTENTA SOCIALA						1.956.120	955.120	1.956.120	1.956.120	945.873	1.010.247	1.172.563
57 02	Ajutoare sociale						1.956.120	955.120	1.956.120	1.956.120	945.873	1.010.247	1.172.563	
57 02 01	Ajutoare sociale in numerar						1.956.120	955.120	1.956.120	1.956.120	945.873	1.010.247	1.172.563	
7000 02	Partea IV-a SERVICII SI DEZVOLTARE							1.495.000	813.000	1.495.000	1.495.000	755.626	739.374	585.255
7002	PUBLICA, LOCUINTE, MEDIU SI APE							635.000	384.000	635.000	635.000	353.261	281.739	196.180
	LOCUINTE, SERVICII SI DEZVOLTARE PUBLICA							305.000	214.000	305.000	305.000	203.261	101.739	196.180
	01	CHELTUIELI CURENTE						305.000	214.000	305.000	305.000	203.261	101.739	196.180
	20	TITLUL II BUNURI SI SERVICII						305.000	214.000	305.000	305.000	203.261	101.739	196.180
	20 01	Bunuri si servicii						305.000	214.000	305.000	305.000	203.261	101.739	196.180
	20 01 03	Incalzit, iluminat si forta motrica						200.000	150.000	200.000	200.000	149.902	50.098	95.333
	20 01 05	Carburanti si lubrifianti						5.000	4.000	5.000	5.000	4.000	1.000	
	20 01 30	Alte bunuri si servicii pentru intretinere si functionare						100.000	60.000	100.000	100.000	49.359	50.641	100.847
	70	CHELTUIELI DE CAPITAL						30.000	20.000	30.000	30.000	30.000	30.000	
	71	TITLUL XV ACTIVE NEFINANCIARE						30.000	20.000	30.000	30.000	30.000	30.000	
71 01	Active fixe						30.000	20.000	30.000	30.000	30.000	30.000		
71 01 30	Alte active fixe (inclusiv reparatii capitale)						30.000	20.000	30.000	30.000	30.000	30.000		


Denumire indicator						Credite de angajament				Credite bugetare		Angajamente bugetare	Angajamente legale	Plati efectuate	Angajamente legale de platit	Cheltuieli efective
						aprobate la finele perioadei de raportare		trimestriale cumulate		3	4	5	6	7	8=6-7	9
						1	2	aprobate la finele perioadei de raportare	trimestriale cumulate							
A						B										
7402	79					OPERATIUNI FINANCIARE										
	81					TITLUL XIX RAMBURSARI DE CREDITE										
	81	02				Rambursari de credite interne										
	81	02	05			Rambursari de credite aferente datoriei publice interne locale										
	01					PROTECTIA MEDIULUI										
	20					CHELTUIELI CURENTE										
	20	01				TITLUL II BUNURI SI SERVICII										
	20	01	04			Bunuri si servicii										
	20	01	04			Apa, canal si salubritate										
	20	30				Alte cheltuieli										
	20	30	09			Executarea silita a creantelor bugetare										
	20	30	30			Alte cheltuieli cu bunuri si servicii										
	59					TITLUL XI ALTE CHELTUIELI										
	59	11				Asociatii si fundatii										
	70					CHELTUIELI DE CAPITAL										
	71					TITLUL XV ACTIVE NEFINANCIARE										
	71	01				Active fixe										
	71	01	01			Constructii										
	71	01	30			Alte active fixe										
						(inclusiv reparatii capitale)										
	79					OPERATIUNI FINANCIARE										
	81					TITLUL XIX RAMBURSARI DE CREDITE										
	81	02				Rambursari de credite interne										
	81	02	05			Rambursari de credite aferente datoriei publice interne locale										

28

Credite de angajament						Credite bugetare		Angajamente bugetare	Angajamente legale	Plati efectuate	Angajamente legale de platit	Cheltuieli efective			
aprobate la finele perioadei de raportare		trimestriale cumulate		aprobate la finele perioadei de raportare	trimestriale cumulate										
1						2		3	4	5	6	7	8=6-7	9	
A						B									
8000	02					Partea V-a ACTIUNI ECONOMICE									
8402						TRANSPORTURI									
	01					CHELTUIELI CURENTE									
	20					TITLUL II BUNURI SI SERVICII									
	20	02				Reparatii curente									
	20	30				Alte cheltuieli									
	20	30	30				Alte cheltuieli cu bunuri si servicii								
	70					CHELTUIELI DE CAPITAL									
	71					TITLUL XV ACTIVE NEFINANCIARE									
	71	01				Active fixe									
	71	01	01				Constructii								
	71	01	30				Alte active fixe								
						(inclusiv reparatii capitale)									

Conducatorul compartimentului  
financiar-contabil

Conducatorul institutiei,



BR



Denumire indicator					Credite de angajament		Credite bugetare		Angajamente bugetare	Angajamente legale	Plati efectuate	Angajamente legale de platit	Cheltuieli efective
Capi- tol	Sub- capi- tol	Pa- ra- graf	Gru- pa / Tidu col	Ali- ne- at	aprobate la finele perioadei de raportare	trimestriale cumulate	aprobate la finele perioadei de raportare	trimestriale cumulate					
A					1	2	3	4	5	6	7	8-6-7	9
0	B												
5007	JUDET DAMBOVITA												
	CREDITE INTERNE												
			70		CHELTUIELI DE CAPITAL								
			71		TITLUL XV ACTIVE NEFINANCIARE								
			71 01		Active fixe								
			71 01 01		Constructii								
			71 01 30		Alte active fixe (inclusiv reparatii capitale)								
7007	LOCUINTE, SERVICII SI DEZVOLTARE PUBLICA												
			70		CHELTUIELI DE CAPITAL								
			71		TITLUL XV ACTIVE NEFINANCIARE								
			71 01		Active fixe								
			71 01 01		Constructii								
			71 01 30		Alte active fixe (inclusiv reparatii capitale)								
					100.000		100.000	100.000	100.000	100.000		100.000	20.000
					1.410.000		1.410.000	1.410.000	1.410.000	1.410.000	27.201	1.382.799	20.000
					1.410.000		1.410.000	1.410.000	1.410.000	1.410.000	27.201	1.382.799	20.000
					1.410.000		1.410.000	1.410.000	1.410.000	1.410.000	27.201	1.382.799	20.000
					1.310.000		1.310.000	1.310.000	1.310.000	1.310.000	27.201	1.282.799	20.000
					100.000		100.000	100.000	100.000	100.000		100.000	20.000
					1.410.000		1.410.000	1.410.000	1.410.000	1.410.000	27.201	1.382.799	20.000
					1.410.000		1.410.000	1.410.000	1.410.000	1.410.000	27.201	1.382.799	20.000
					1.410.000		1.410.000	1.410.000	1.410.000	1.410.000	27.201	1.382.799	20.000
					1.310.000		1.310.000	1.310.000	1.310.000	1.310.000	27.201	1.282.799	20.000

Conducatorul institutiei,

Conducatorul compartimentului  
financiar-contabil

PRIMARIA  
JUDETUL DAMBOVITA

**CONTUL DE EXECUTIE AL BUGETULUI LOCAL - CHELTUIELI**  
**SECTIUNEA DE FUNCTIONARE**  
**30 06 2023**

Pag. 1 - lei-

Capi- tol	Sub- capi- tol	Pa- ra- graf	Gru- pa / Tidu	Ar- ti- col	Ali- ne- at	Denumire indicator	Credite de angajament				Angajamente bugetare	Angajamente legale	Plati efectuate	Angajamente legale de platit	Cheltuieli efective
							Credite de angajament		Credite bugetare						
							aprobate la finele perioadei de raportare	trimestriale cumulate	aprobate la finele perioadei de raportare	trimestriale cumulate					
A							1	2	3	4	5	6	7	8-6-7	9
5002	TOTAL CHELTUIELI								9.801.950	5.111.450	9.787.592	4.788.175	4.999.417	5.109.219	
	CHELTUIELI CURENTE								9.246.950	4.833.450	9.246.950	4.525.183	4.721.767	5.109.219	
	TITLUL I CHELTUIELI DE PERSONAL								4.112.000	1.981.500	4.112.000	1.938.227	2.173.773	2.331.929	
	Cheltuieli salariale in bani								3.986.000	1.896.000	3.986.000	1.864.287	2.121.713	2.244.467	
	Salarii de baza								3.815.000	1.810.000	3.815.000	1.793.987	2.021.013	2.116.196	
	Indemnizatii platite unor persoane din afara unitatii								171.000	86.000	171.000	70.300	100.700	83.430	
	Indemnizatii de hrana													21.549	
	Alte drepturi salariale in bani													23.292	
	Cheltuieli salariale in natura								41.000	41.000	41.000	41.000		41.000	
	Vouchere de vacanta								41.000	41.000	41.000	41.000		41.000	
	Contributii								85.000	44.500	85.000	32.940	52.060	46.462	
	Contributia asiguratorie pentru munca								85.000	44.500	85.000	32.940	52.060	46.462	
	TITLUL II BUNURI SI SERVICII								2.675.830	1.642.830	2.675.830	1.403.340	1.272.490	1.377.556	
	Bunuri si servicii								1.669.830	1.012.830	1.669.830	888.053	781.777	788.900	
	Furnituri de birou								29.000	16.000	29.000	13.353	15.647	8.617	
	Material pentru curatenie								18.000	16.000	18.000	7.485	10.515	4.000	
	Incalzit, iluminat si forta motrica								472.000	334.000	472.000	303.617	168.383	226.650	
	Apa, canal si salubritate								253.000	129.000	253.000	124.463	128.537	103.865	
	Carburanti si lubrifianti								75.000	40.000	75.000	40.000	35.000		
	Piese de schimb								40.000	20.000	40.000	13.588	26.412		
	Transport								67.000	37.000	67.000	31.653	35.347	31.653	
	Posta, telecomunicatii, radio, tv, internet								89.000	74.000	89.000	67.120	21.880	57.014	
	Alte bunuri si servicii pentru intretinere si functionare								626.830	346.830	626.830	286.774	340.056	357.101	

Denumire indicator						Credite de angajament		Credite bugetare		Angajamente bugetare	Angajamente legale	Plati efectuate	Angajamente legale de platit	Cheltuieli efective
Capitol	Subcapitol	Paragraf	Grupati	Articol	Alina	aprobate la finele perioadei de raportare	trimestriale cumulate	aprobate la finele perioadei de raportare	trimestriale cumulate	5	6	7	8=6-7	9
A						1	2	3	4	5	6	7	8=6-7	9
			20	02				210.500	145.000	210.500	210.500	95.846	114.654	95.846
			20	05				66.000	31.000	66.000	66.000	8.866	57.134	8.866
			20	05	01			5.000		5.000	5.000		5.000	
			20	05	30			61.000	31.000	61.000	61.000	8.866	52.134	
			20	06				36.500	33.000	36.500	36.500	31.807	4.693	31.807
			20	06	01			36.500	33.000	36.500	36.500	31.807	4.693	31.807
			20	13				26.000	10.000	26.000	26.000	9.691	16.309	9.691
			20	30				667.000	411.000	667.000	667.000	369.077	297.923	451.312
			20	30	09			250.000	155.000	250.000	250.000	149.390	100.610	194.355
			20	30	30			417.000	256.000	417.000	417.000	219.687	197.313	256.957
			30					68.000	37.000	68.000	68.000	32.597	35.403	32.597
			30	01				68.000	37.000	68.000	68.000	32.597	35.403	32.597
			30	01	01									
			57					68.000	37.000	68.000	68.000	32.597	35.403	32.597
			57	02				2.021.120	987.120	2.021.120	2.021.120	976.839	1.044.281	1.203.529
			57	02	01			2.021.120	987.120	2.021.120	2.021.120	976.839	1.044.281	1.203.529
			57	02	03			2.011.120	982.120	2.011.120	2.011.120	972.864	1.038.256	1.199.554
			59					10.000	5.000	10.000	10.000	3.975	6.025	3.975
			59	01				370.000	185.000	370.000	370.000	174.180	195.820	163.608
			59	11				300.000	115.000	300.000	300.000	106.933	193.067	106.933
			79					70.000	70.000	70.000	70.000	67.247	2.753	56.675
			81					555.000	278.000	555.000	555.000	277.350	277.650	
			81	02				555.000	278.000	555.000	555.000	277.350	277.650	
			81	02	05			555.000	278.000	555.000	555.000	277.350	277.650	

52

Denumire indicator						Credite de angajament			Credite bugetare		Angajamente bugetare	Angajamente legale	Plati efectuate	Angajamente legale de platit	Cheltuieli efective
						aprobate la finele perioadei de raportare		trimestriale cumulate	aprobate la finele perioadei de raportare	trimestriale cumulate	5	6	7	8=6-7	9
						1	2	3	4						
A						B									
84						publice interne locale									
85						PLATI EFECTUATE IN ANII PRECEDENTI SI RECUPERATE IN ANUL CURENT									
85 01						Titlul XXI PLATI EFECTUATE IN ANII PRECEDENTI SI RECUPERATE IN ANUL CURENT									
85 01 01						Plati efectuate in anii precedenti si recuperate in anul curent									
85 01 01						Plati efectuate in anii precedenti si recuperate in anul curent (SF)									
5100 02						Partea I-a SERVICII PUBLICE GENERALE									
5102						AUTORITATI PUBLICE SI ACTIUNI EXTERNE									
01						CHELTUIELI CURENTE									
10						TITLUL I CHELTUIELI DE PERSONAL									
10 01						Cheltuieli salariale in bani									
10 01 01						Salarii de baza									
10 01 12						Indemnizatii platite unor persoane din afara unitatii									
10 01 17						Indemnizatii de hrana									
10 01 30						Alte drepturi salariale in bani									
10 02						Cheltuieli salariale in natura									
10 02 06						Vouchere de vacanta									
10 03						Contributii									
10 03 07						Contributia asiguratorie pentru munca									
20						TITLUL II BUNURI SI SERVICII									
20 01						Bunuri si servicii									

Credite de angajament						Angajamente legale de platit	Plati efectuate	Angajamente legale de platit	Cheltuieli efective																																																														
Credite de angajament		Credite bugetare		Angajamente legale de platit	Plati efectuate					Angajamente legale de platit	Cheltuieli efective																																																												
aprobate la finele perioadei de raportare						trimestriale cumulate		aprobate la finele perioadei de raportare				trimestriale cumulate																																																											
1						2		3		4		5		6		7		8=6-7		9																																																			
A						B																																																																	
20 01 01						Furnituri de birou						18.000						10.000						18.000						9.904						8.096						8.617																													
20 01 02						Materiale pentru curatenie						6.000						4.000						6.000						4.000						2.000						4.000																													
20 01 03						Incalzit, iluminat si forta motrica						70.000						70.000						70.000						44.491						25.509						40.859																													
20 01 05						Carburanti si lubrifianti						60.000						30.000						60.000						30.000						30.000						30.000																													
20 01 06						Piese de schimb						40.000						20.000						40.000						13.588						26.412																																			
20 01 08						Posta, telecomunicatii, radio, tv, internet						50.000						50.000						50.000						49.138						862						39.032																													
20 01 30						Alte bunuri si servicii pentru intretinere si functionare						296.830						172.830						296.830						125.874						170.956						121.276																													
20 02						Reparatii curente						100.000						40.000						100.000						25.708						74.292						25.708																													
20 05						Bunuri de natura obiectelor de inventar						40.000						20.000						40.000						8.866						31.134																																			
20 05 30						Alte obiecte de inventar						40.000						20.000						40.000						8.866						31.134						29.000																													
20 06						Deplasari, detasari, transferari						30.000						30.000						30.000						29.000						1.000						29.000																													
20 06 01						Deplasari interne, detasari, transferari						30.000						30.000						30.000						29.000						1.000						29.000																													
20 13						Pregatire profesionala						15.000						5.000						15.000						5.000						10.000						5.000																													
20 30						Alte cheltuieli						150.000						76.000						150.000						71.981						78.019						116.094																													
20 30 30						Alte cheltuieli cu bunuri si servicii						150.000						76.000						150.000						71.981						78.019						116.094																													
84						PLATI EFECTUATE IN ANII PRECEDENTI SI RECUPERATE IN ANUL CURENT																																																																	
85						Titlul XXI PLATI EFECTUATE IN ANII PRECEDENTI SI RECUPERATE																																																																	
						PRECEDENTI SI RECUPERATE IN ANUL CURENT																																																																	
85 01						Plati efectuate in anii precedenti si recuperate in anul curent																																																																	
85 01 01						Plati efectuate in anii precedenti si recuperate in anul curent (SF)																																																																	

Denumire indicator						Credite de angajament				Credite bugetare		Angajamente bugetare	Angajamente legale	Plati efectuate	Angajamente legale de platit	Cheltuieli efective	
						aprobate la finele perioadei de raportare		trimestriale cumulate		3	4	5	6	7	8=6-7	9	
						1	2	aprobate la finele perioadei de raportare	trimestriale cumulate								
A						B											
5402	ALTE SERVICII PUBLICE GENERALE																
01	CHELTUIELI CURENTE																
10	TITLUL I CHELTUIELI DE PERSONAL																
10 01	Cheltuieli salariale in bani																
10 01 01	Salarii de baza																
10 01 17	Indemnizatii de hrana																
10 01 30	Alte drepturi salariale in bani																
10 02	Cheltuieli salariale in natura																
10 02 06	Vouchere de vacanta																
10 03	Contributii																
10 03 07	Contributia asiguratorie pentru munca																
20	TITLUL II BUNURI SI SERVICII																
20 01	Bunuri si servicii																
20 01 01	Furnituri de birou																
20 01 03	Incalzit, iluminat si forta motrica																
20 01 30	Alte bunuri si servicii pentru intretinere si functionare																
5502	TRANZACTII PRIVIND DATORIA PUBLICA SI IMPRUMUTURI																
01	CHELTUIELI CURENTE																
30	TITLUL III DOBANZI																
30 01	Dobanzi aferente datoriei publice interne																
30 01 01	Dobanzi aferente datoriei publice interne directe																
6000 02	Partea II-a APARARE, ORDINE PUBLICA SI SIGURANTA NATIONALA																

Credite de angajament						Denumire indicator	Pag. 6 - lei-								
aprobate la finele perioadei de raportare		trimestriale cumulate		Credite bugetare			Angajamente bugetare	Angajamente legale	Plati efectuate	Angajamente legale de platit	Cheltuieli efective				
1		2		3	4	5	6	7	8=6-7	9					
6102	ORDINE PUBLICA SI SIGURANTA NATIONALA CHELTUIELI CURENTE TITLUL I CHELTUIELI DE PERSONAL Cheltuieli salariale in bani Salarii de baza Indemnizatii de hrana Alte drepturi salariale in bani Cheltuieli salariale in natura Vouchere de vacanta Contributii Contributia asiguratorie pentru munca TITLUL II BUNURI SI SERVICII Bunuri si servicii Carburanti si lubrifianti Bunuri de natura obiectelor de inventar Uniforme si echipament Partea III-a CHELTUIELI SOCIAL-CULTURALE INVATAMANT CHELTUIELI CURENTE TITLUL II BUNURI SI SERVICII Bunuri si servicii Furnituri de birou Materiale pentru curatenie Incalzit, iluminat si forta motrica Apa, canal si salubritate Transport								174.000	87.000	174.000	174.000	84.945	89.055	89.826
									174.000	87.000	174.000	174.000	84.945	89.055	89.826
									159.000	81.000	159.000	159.000	78.945	80.055	89.826
									152.000	76.000	152.000	152.000	74.448	77.552	84.757
									152.000	76.000	152.000	152.000	74.448	77.552	79.960
									3.000	3.000	3.000	3.000	3.000		399
									3.000	3.000	3.000	3.000	3.000		4.398
									4.000	2.000	4.000	4.000	1.497	2.503	2.069
									4.000	2.000	4.000	4.000	1.497	2.503	2.069
									15.000	6.000	15.000	15.000	6.000	9.000	
									10.000	6.000	10.000	10.000	6.000	4.000	
									10.000	6.000	10.000	10.000	6.000	4.000	
									5.000		5.000	5.000	5.000	5.000	
									5.000		5.000	5.000	5.000	5.000	
6500 02							4.560.120	2.207.120	4.560.120	2.127.336	2.432.784	2.455.359			
6502							816.000	405.000	816.000	347.702	468.298	319.952			
							816.000	405.000	816.000	347.702	468.298	319.952			
							451.000	258.000	451.000	209.803	241.197	182.053			
							320.000	190.000	320.000	167.709	152.291	141.744			
							7.000	4.000	7.000	3.449	3.551				
							12.000	12.000	12.000	3.485	8.515				
							192.000	110.000	192.000	109.224	82.776	90.458			
							3.000	3.000	3.000	1.916	1.084	1.651			
							67.000	37.000	67.000	31.653	35.347	31.653			

46

Capi- tol	Sub- capi- tol	Pa- ra- graf	Gru- pa / Titlu	Ar- ti- col	Ali- ne- at	Denumire indicator	Credite de angajament		Credite bugetare		Angajamente bugetare	Angajamente legale	Plati efectuate	Angajamente legale de platit	Cheltuieli efective	
							aprobate la finele perioadei de raportare	trimestriale cumulate	aprobate la finele perioadei de raportare	trimestriale cumulate						
A						B	1	2	3	4	5	6	7	8=6-7	9	
	20	01	08			Posta, telecomunicatii, radio, tv, internet				39.000	24.000	39.000	39.000	17.982	21.018	17.982
	20	02				Reparatii curente				10.500	5.000	10.500	10.500		10.500	
	20	05				Bunuri de natura obiectelor de inventar				21.000	11.000	21.000	21.000		21.000	
	20	05	30			Alte obiecte de inventar				21.000	11.000	21.000	21.000		21.000	
	20	06				Deplasari, detasari, transferari				6.500	3.000	6.500	6.500	2.807	3.693	2.807
	20	06	01			Deplasari interne, detasari, transferari				6.500	3.000	6.500	6.500	2.807	3.693	2.807
	20	13				Pregatire profesionala				11.000	5.000	11.000	11.000	4.691	6.309	4.691
	20	30				Alte cheltuieli				82.000	44.000	82.000	82.000	34.596	47.404	32.811
	20	30	30			Alte cheltuieli cu bunuri si servicii				82.000	44.000	82.000	82.000	34.596	47.404	32.811
	57					TITLUL VIII ASISTENTA SOCIALA				65.000	32.000	65.000	65.000	30.966	34.034	30.966
	57	02				Ajutoare sociale				65.000	32.000	65.000	65.000	30.966	34.034	30.966
	57	02	01			Ajutoare sociale in numerar				55.000	27.000	55.000	55.000	26.991	28.009	26.991
	57	02	03			Tichete de cresa si tichete sociale pentru gradinita				10.000	5.000	10.000	10.000	3.975	6.025	3.975
	59					TITLUL XI ALTE CHELTUIELI				300.000	115.000	300.000	300.000	106.933	193.067	106.933
	59	01				Burse				300.000	115.000	300.000	300.000	106.933	193.067	106.933
6702						CULTURA, RECREERE SI RELIGIE				388.000	245.000	388.000	388.000	240.638	147.362	158.477
	01					CHELTUIELI CURENTE				388.000	245.000	388.000	388.000	240.638	147.362	158.477
	10					TITLUL I CHELTUIELI DE PERSONAL				53.000	29.000	53.000	53.000	25.915	27.085	28.052
	10	01				Cheltuieli salariale in bani				50.000	26.000	50.000	50.000	23.824	26.176	25.764
	10	01	01			Salarii de baza				50.000	26.000	50.000	50.000	23.824	26.176	25.764
	10	02				Cheltuieli salariale in natura				1.500	1.500	1.500	1.500	1.500		1.500
	10	02	06			Vouchere de vacanta				1.500	1.500	1.500	1.500	1.500		1.500
	10	03				Contributii				1.500	1.500	1.500	1.500	591	909	788
	10	03	07			Contributia asiguratorie pentru munca				1.500	1.500	1.500	1.500	591	909	788

54





Denumire indicator					Credite de angajament				Angajamente bugetare	Angajamente legale	Plati efectuate	Angajamente legale de platit	Cheltuieli efective	
Capi- tol	Sub- capi- tol	Pa- ra- graf	Gru- pa / Titlu	Ar- ti- col	Al- ne- at	aprobate la finele perioadei de raportare	trimestriale cumulate	aprobate la finele perioadei de raportare						trimestriale cumulate
A					B					5	6	7	8=6-7	9
6802	20			01		TITLUL II BUNURI SI SERVICII								
	20			01		Bunuri si servicii								
	20			01	30	Alte bunuri si servicii pentru intretinere si functionare								
	20			30		Alte cheltuieli								
	20			30	09	Executarea silita a creantelor bugetare								
	20			30	30	Alte cheltuieli cu bunuri si servicii								
						ASIGURARI SI ASISTENTA SOCIALA								
	01					CHELTUIELI CURENTE								
	10					TITLUL I CHELTUIELI DE PERSONAL								
	10			01		Cheltuieli salariale in bani								
10			01	01	Salarii de baza									
10			01	17	Indemnizatii de hrana									
10			03		Contributii									
10			03	07	Contributia asiguratorie pentru munca									
57					TITLUL VIII ASISTENTA SOCIALA									
57			02		Ajutoare sociale									
57			02	01	Ajutoare sociale in numerar									
7000	02	Partea IV-a SERVICII SI DEZVOLTARE												
7002	PUBLICA, LOCUINTE, MEDIU SI APE													
	LOCUINTE, SERVICII SI DEZVOLTARE PUBLICA													
	01	CHELTUIELI CURENTE												
	20	TITLUL II BUNURI SI SERVICII												
	20			01		Bunuri si servicii								
20			01	03	Incalzit, iluminat si forta motrica									
20			01	05	Carburanti si lubrifianti									

48



Capi- tol	Sub- capi- tol	Pa- ra- graf	Gru- pa / Titlu	Ar- ti- col	Ali- ne- at	Denumire indicator	Credite de angajament				Credite bugetare		Angajamente legale	Plati efectuate	Angajamente legale de platit	Cheltuieli efective
							aprobate la finele perioadei de raportare	trimestriale cumulate	aprobate la finele perioadei de raportare	trimestriale cumulate						
A							1	2	3	4	5	6	7	8=6-7	9	
B																
Reparatii curente									100.000	100.000	100.000	100.000	100.000	70.138	29.862	70.138
Alte cheltuieli									100.000	100.000	100.000	100.000	100.000	91.289	8.711	93.966
Alte cheltuieli cu bunuri si servicii excedent/deficit sect funct									100.000	100.000	100.000	100.000	100.000	91.289	8.711	93.966
9902	96												419.955			

Conducatorul institutiei,



Conducatorul compartimentului  
financiar-contabil



[illegible]



Denumire indicator					Credite de angajament			Credite bugetare		Angajamente bugetare	Angajamente legale	Plati efectuate	Angajamente legale de platit	Cheltuieli efective	
					aprobate la finele perioadei de raportare	trimestriale cumulate		aprobate la finele perioadei de raportare	trimestriale cumulate						
A					1	2	3	4	5	6	7	8=6-7	9		
7000	B														
7002	PUBLICA, LOCUINTE, MEDIU SI APE														
	LOCUINTE, SERVICII SI DEZVOLTARE PUBLICA														
	70	CHELTUIELI DE CAPITAL													
	71	TITLUL XV ACTIVE NEFINANCIARE													
	71 01	Active fixe													
	71 01 30	Alte active fixe													
		(inclusiv reparatii capitale)													
7402		PROTECTIA MEDIULUI													
	70	CHELTUIELI DE CAPITAL													
	71	TITLUL XV ACTIVE NEFINANCIARE													
	71 01	Active fixe													
	71 01 01	Constructii													
	71 01 30	Alte active fixe													
		(inclusiv reparatii capitale)													
8000 02		Partea V-a ACTIUNI ECONOMICE													
8402		TRANSPORTURI													
	70	CHELTUIELI DE CAPITAL													
	71	TITLUL XV ACTIVE NEFINANCIARE													
	71 01	Active fixe													
	71 01 01	Constructii													
	71 01 30	Alte active fixe													
		(inclusiv reparatii capitale)													
9902 97		excedent/deficit sect dezvoltare													

Conducatorul compartimentului  
financiar-contabil

Conducatorul institutiei,




59

**CONTUL DE EXECUTIE AL IMPRUMUTURILOR INTERNE**  
**SECTIUNEA DE DEZVOLTARE**  
**30 06 2023**

Denumire indicator						Credite de angajament				Credite bugetare		Angajamente bugetare	Angajamente legale	Plati efectuate	Angajamente legale de platit	Cheltuieli efective
Capi- tol	Sub- capi- tol	Pa- ra- graf	Gru- pa / Titlu	Ar- ti- col	Ali- ne- at	aprobate la finele perioadei de raportare	trimestriale cumulate	aprobate la finele perioadei de raportare	trimestriale cumulate							
A						B	1	2	3	4	5	6	7	8=6-7	9	
5007			70			CREDITE INTERNE			1.410.000	1.410.000	1.410.000	1.410.000	27.201	1.382.799	20.000	
			71			CHELTUIELI DE CAPITAL			1.410.000	1.410.000	1.410.000	1.410.000	27.201	1.382.799	20.000	
			71	01		TITLUL XV ACTIVE NEFINANCIARE			1.410.000	1.410.000	1.410.000	1.410.000	27.201	1.382.799	20.000	
			71	01	01	Active fixe			1.410.000	1.410.000	1.410.000	1.410.000	27.201	1.382.799	20.000	
			71	01	01	Constructii			1.310.000	1.310.000	1.310.000	1.310.000	27.201	1.382.799	20.000	
			71	01	30	Alte active fixe (inclusiv reparatii capitale)			100.000	100.000	100.000	100.000		100.000	20.000	
7007			70			LOCUINTE, SERVICII SI DEZVOLTARE PUBLICA			1.410.000	1.410.000	1.410.000	1.410.000	27.201	1.382.799	20.000	
			71			CHELTUIELI DE CAPITAL			1.410.000	1.410.000	1.410.000	1.410.000	27.201	1.382.799	20.000	
			71			TITLUL XV ACTIVE NEFINANCIARE			1.410.000	1.410.000	1.410.000	1.410.000	27.201	1.382.799	20.000	
			71	01		Active fixe			1.410.000	1.410.000	1.410.000	1.410.000	27.201	1.382.799	20.000	
			71	01	01	Constructii			1.310.000	1.310.000	1.310.000	1.310.000	27.201	1.382.799	20.000	
			71	01	30	Alte active fixe (inclusiv reparatii capitale)			100.000	100.000	100.000	100.000		100.000	20.000	

Conducatorul institutiei,


Conducatorul compartimentului  
financiar-contabil


69